

Приложение 1.1
к Положению Банка России от 3 февраля 2016 года № 532-П
«Отраслевой стандарт бухгалтерского учета «Порядок составления бухгалтерской (финансовой) отчетности профессиональных участников рынка ценных бумаг, акционерных инвестиционных фондов, организаторов торговли, центральных контрагентов, клиринговых организаций, специализированных депозитариев инвестиционного фонда, паевого инвестиционного фонда и негосударственного пенсионного фонда, управляющих компаний инвестиционного фонда, паевого инвестиционного фонда и негосударственного пенсионного фонда, бюро кредитных историй, кредитных рейтинговых агентств, страховых брокеров»

(в ред. Указания Банка России от 05.09.2016 № 4128-У)

Отчетность некредитной финансовой организации

Код территории по ОКАТО	Код некредитной финансовой организации		
	по ОКПО	основной государственный регистрационный номер	регистрационный номер
	87666897	1087746984490	

БУХГАЛТЕРСКИЙ БАЛАНС
НЕКРЕДИТНОЙ ФИНАНСОВОЙ ОРГАНИЗАЦИИ

на « 31 » марта 2018 г.

Общество с ограниченной ответственностью «ИНТЕР РАО Инвест»

(полное фирменное и сокращенное фирменное наименования)

Почтовый адрес 119435, г. Москва, Б.Саввинский пер., д. 11

Код формы по ОКУД: 0420002

Годовая (квартальная)

(тыс. руб.)

Номер строки	Наименование показателя	Примечания к строкам	На 31 марта 2018 г.	На 31 декабря 2017 г.
1	2	3	4	5
Раздел I. Активы				
1	Денежные средства	5	4 874	887
2	Финансовые активы, оцениваемые по справедливой стоимости через прибыль или убыток, в том числе:		668 849	663 277
3	финансовые активы, в обязательном порядке классифицируемые как оцениваемые по справедливой стоимости через прибыль или убыток	6	668 849	663 277
4	финансовые активы, классифицируемые как оцениваемые по справедливой стоимости через прибыль или убыток по усмотрению некредитной финансовой организации	7	0	0
5	Финансовые активы, оцениваемые по справедливой стоимости через прочий совокупный доход, в том числе:		0	32 848
6	долговые инструменты	8	0	32 848
7	долевые инструменты	9	0	0

8	Финансовые активы, оцениваемые по амортизированной стоимости, в том числе:		5 744	8 697
9	средства в кредитных организациях и банках-нерезидентах	10	177	80
10	займы выданные и прочие размещенные средства	11	4 728	7 790
11	дебиторская задолженность	12	839	828
12	Инвестиции в ассоциированные предприятия	13	0	0
13	Инвестиции в совместно контролируемые предприятия	14	0	0
14	Инвестиции в дочерние предприятия	15	40 610	40 610
15	Активы (активы выбывающих групп), классифицированные как предназначенные для продажи	16	0	0
16	Инвестиционное имущество	17	0	0
17	Нематериальные активы	18	1 490	1 546
18	Основные средства	19	153	165
19	Требования по текущему налогу на прибыль	48	718	718
20	Отложенные налоговые активы	48	60 513	60 227
21	Прочие активы	20	4 306	3 995
22	Итого активов		787 257	812 970
Раздел II. Обязательства				
23	Финансовые обязательства, оцениваемые по справедливой стоимости через прибыль или убыток, в том числе:		0	0
24	финансовые обязательства, в обязательном порядке классифицируемые как оцениваемые по справедливой стоимости через прибыль или убыток	21	0	0
25	финансовые обязательства, классифицируемые как оцениваемые по справедливой стоимости через прибыль или убыток по усмотрению некредитной финансовой организации	22	0	0
26	Финансовые обязательства, оцениваемые по амортизированной стоимости, в том числе:		5 624	3479
27	средства клиентов	23	153	460
28	кредиты, займы и прочие привлеченные средства	24	0	0
29	выпущенные долговые ценные бумаги	25	0	0
30	кредиторская задолженность	26	5 471	3019
31	Обязательства выбывающих групп, классифицированных как предназначенные для продажи	16	0	0

32	Обязательства по вознаграждениям работникам по окончании трудовой деятельности, не ограниченными фиксируемыми платежами	27	0	0
33	Обязательство по текущему налогу на прибыль	48	0	0
34	Отложенные налоговые обязательства	48	0	0
35	Резервы – оценочные обязательства	28	0	0
36	Прочие обязательства	29	18 466	16 020
37	Итого обязательств		24 090	19 499
Раздел III. Капитал				
38	Уставный капитал	30	597 014	597 014
39	Добавочный капитал	30	500 800	500 800
40	Резервный капитал	30	1 658	1 658
41	Собственные акции (доли участия), выкупленные у акционеров (участников)	30	0	-
42	Резерв переоценки долевых инструментов, оцениваемых по справедливой стоимости через прочий совокупный доход		0	-
43	Резерв переоценки долговых инструментов, оцениваемых по справедливой стоимости через прочий совокупный доход		0	-
44	Резерв под обесценение долговых инструментов, оцениваемых по справедливой стоимости через прочий совокупный доход		0	-
45	Резерв переоценки основных средств и нематериальных активов		0	-
46	Резерв переоценки финансовых обязательств, учитываемых по справедливой стоимости через прибыль или убыток, связанной с изменением кредитного риска		0	-
47	Резерв переоценки обязательств (активов) по вознаграждениям работникам по окончании трудовой деятельности, не ограниченными фиксируемыми платежами	27	0	-
48	Резерв хеджирования долевых инструментов, оцениваемых по справедливой стоимости через прочий совокупный доход		0	6 543
49	Резерв хеджирования денежных потоков		0	-
50	Прочие резервы		0	-
51	Нераспределенная прибыль (непокрытый убыток)		-336 305	312 544
52	Итого капитала		763 167	793 471
53	Итого капитала и обязательств		787 257	812 970

Генеральный директор
(должность руководителя)

«*ad*»

апреля 2018 г.



(подпись)

Оскотский А.Ю.
(инициалы, фамилия)

Приложение 2.1
к Положению Банка России от 3 февраля 2016 года № 532-П
«Отраслевой стандарт бухгалтерского учета «Порядок составления бухгалтерской (финансовой) отчетности профессиональных участников рынка ценных бумаг, акционерных инвестиционных фондов, организаторов торговли, центральных контрагентов, клиринговых организаций, специализированных депозитариев инвестиционного фонда, паевого инвестиционного фонда и негосударственного пенсионного фонда, управляющих компаний инвестиционного фонда, паевого инвестиционного фонда и негосударственного пенсионного фонда, бюро кредитных историй, кредитных рейтинговых агентств, страховых брокеров»

(в ред. Указания Банка России от 05.09.2016 № 4128-У)

Отчетность некредитной финансовой организации

Код территории по ОКАТО	Код некредитной финансовой организации		
	по ОКПО	основной государственный регистрационный номер	регистрационный номер
	87666897	1087746984490	

ОТЧЕТ О ФИНАНСОВЫХ РЕЗУЛЬТАТАХ
НЕКРЕДИТНОЙ ФИНАНСОВОЙ ОРГАНИЗАЦИИ

за 1 квартал 2018 г.

ООО «ИНТЕР РАО Инвест»

(полное фирменное и сокращенное фирменное наименования)

Почтовый адрес 119435, г. Москва, Б.Саввинский пер., д. 11

Код формы по ОКУД: 0420003
Годовая (квартальная)
(тыс. руб.)

Номер строки	Наименование показателя	Примечания к строкам	За <u>1 квартал</u>	За <u>1 квартал</u>
			<u>20 18</u> г.	<u>20 17</u> г.
1	2	3	4	5
Раздел I. Прибыли и убытки				
1	Торговые и инвестиционные доходы, в том числе:		-9 777	17 106
2	доходы за вычетом расходов (расходы за вычетом доходов) от операций с финансовыми инструментами, в обязательном порядке классифицируемыми как оцениваемые по справедливой стоимости через прибыль или убыток	32	-21 801	7 291
3	доходы за вычетом расходов (расходы за вычетом доходов) от операций с финансовыми активами, классифицируемыми как оцениваемые по справедливой стоимости через прибыль или убыток по усмотрению некредитной финансовой организации	33	0	0
4	процентные доходы	34	12 024	9 815
5	дивиденды и доходы от участия		0	0

6	доходы за вычетом расходов (расходы за вычетом доходов) от операций с долговыми инструментами, оцениваемыми по справедливой стоимости через прочий совокупный доход	35	0	0
7	доходы за вычетом расходов (расходы за вычетом доходов) от операций с долевыми инструментами, оцениваемыми по справедливой стоимости через прочий совокупный доход	36	0	0
8	доходы за вычетом расходов (расходы за вычетом доходов), возникающие в результате прекращения признания финансовых активов, оцениваемых по амортизированной стоимости		0	0
9	доходы за вычетом расходов (расходы за вычетом доходов), связанные с реклассификацией финансовых активов, оцениваемых по амортизированной стоимости, в категорию финансовых активов, оцениваемых по справедливой стоимости через прибыль или убыток		0	0
10	доходы за вычетом расходов (расходы за вычетом доходов) по восстановлению (созданию) резервов под обесценение финансовых активов, оцениваемых по амортизированной стоимости	37	0	0
11	доходы за вычетом расходов (расходы за вычетом доходов) по восстановлению (созданию) резервов под обесценение долговых инструментов, оцениваемых по справедливой стоимости через прочий совокупный доход		0	0
12	доходы за вычетом расходов (расходы за вычетом доходов) от операций с инвестиционным имуществом	38	0	0
13	доходы за вычетом расходов (расходы за вычетом доходов) от операций с иностранной валютой	39	0	0
14	прочие инвестиционные доходы за вычетом расходов (расходы за вычетом доходов)	40	0	0
15	Выручка от оказания услуг и комиссионные доходы	41	2 391	1 385
16	Расходы на персонал	42	-10 895	-10 306
17	Прямые операционные расходы	43	-1 888	-1 540
18	Процентные расходы	44	0	
19	Доходы за вычетом расходов (расходы за вычетом доходов) от операций с финансовыми обязательствами, классифицируемыми как оцениваемые по справедливой стоимости через прибыль или убыток по усмотрению некредитной финансовой организации	45	0	
20	Общие и административные расходы	46	-3 908	-4 092

21	Доходы за вычетом расходов (расходы за вычетом доходов) от переоценки и выбытия активов (выбывающих групп), классифицированных как предназначенные для продажи	16	0	0
22	Прочие доходы	47	30	15
23	Прочие расходы	47	0	-61
24	Прибыль (убыток) до налогообложения		-24 047	2 507
25	Доход (расход) по налогу на прибыль, в том числе:	48	286	-7 910
26	доход (расход) по текущему налогу на прибыль	48	0	-359
27	доход (расход) по отложенному налогу на прибыль	48	286	-7 551
28	Прибыль (убыток) от прекращенной деятельности, переоценки и выбытия активов (выбывающих групп), классифицированных как предназначенные для продажи, составляющих прекращенную деятельность, после налогообложения	16	0	0
29	Прибыль (убыток) после налогообложения		-23 761	-5 403
Раздел II. Прочий совокупный доход				
30	Прочий совокупный доход (расход), не подлежащий переклассификации в состав прибыли или убытка в последующих периодах, в том числе:		0	0
31	чистое изменение резерва переоценки основных средств и нематериальных активов, в том числе:		0	0
32	изменение резерва переоценки в результате выбытия основных средств и нематериальных активов		0	0
33	изменение резерва переоценки в результате переоценки основных средств и нематериальных активов	19	0	0
34	налог на прибыль, связанный с изменением резерва переоценки основных средств и нематериальных активов	48	0	0
35	чистое изменение справедливой стоимости долевых инструментов, оцениваемых по справедливой стоимости через прочий совокупный доход, в том числе:		0	0
36	изменение справедливой стоимости долевых инструментов, оцениваемых по справедливой стоимости через прочий совокупный доход		-	0
37	влияние налога на прибыль, связанного с изменением справедливой стоимости долевых инструментов, оцениваемых по справедливой стоимости через прочий совокупный доход		0	0

38	чистое изменение переоценки обязательств (активов) по вознаграждениям работникам по окончании трудовой деятельности, не ограниченным фиксируемыми платежами, в том числе:		0	0
39	изменение переоценки обязательств (активов) по вознаграждениям работникам по окончании трудовой деятельности, не ограниченным фиксируемыми платежами		0	0
40	влияние налога на прибыль, связанного с изменением переоценки обязательств (активов) по вознаграждениям работникам по окончании трудовой деятельности, не ограниченным фиксируемыми платежами		0	0
41	чистое изменение справедливой стоимости финансовых обязательств, учитываемых по справедливой стоимости через прибыль или убыток, связанное с изменением кредитного риска, в том числе:		0	0
42	изменение справедливой стоимости финансовых обязательств, учитываемых по справедливой стоимости через прибыль или убыток, связанное с изменением кредитного риска		0	0
43	влияние налога на прибыль, связанного с изменением справедливой стоимости финансовых обязательств, учитываемых по справедливой стоимости через прибыль или убыток, связанным с изменением кредитного риска		0	0
44	чистое изменение стоимости инструментов хеджирования, с помощью которых хеджируются долевыми инструментами, оцениваемые по справедливой стоимости через прочий совокупный доход, в том числе:		0	0
45	изменение стоимости инструментов хеджирования, с помощью которых хеджируются долевыми инструментами, оцениваемые по справедливой стоимости через прочий совокупный доход		0	0
46	влияние налога на прибыль, обусловленного изменением стоимости инструментов хеджирования, с помощью которых хеджируются долевыми инструментами, оцениваемые по справедливой стоимости через прочий совокупный доход		0	0
47	прочий совокупный доход (расход) от прочих операций		0	0
48	налог на прибыль, относящийся к прочему совокупному доходу (расходу) от прочих операций		0	0

49	Прочий совокупный доход (расход), подлежащий переклассификации в состав прибыли или убытка в последующих периодах, в том числе:		0	0
50	чистое изменение резерва под обесценение долговых инструментов, оцениваемых по справедливой стоимости через прочий совокупный доход, в том числе:		0	0
51	восстановление (создание) резерва под обесценение долговых инструментов, оцениваемых по справедливой стоимости через прочий совокупный доход		0	0
52	влияние налога на прибыль, связанного с восстановлением (созданием) резерва под обесценение долговых инструментов, оцениваемых по справедливой стоимости через прочий совокупный доход		0	0
53	переклассификация резерва под обесценение долговых инструментов, оцениваемых по справедливой стоимости через прочий совокупный доход		0	0
54	налог на прибыль, связанный с переклассификацией резерва под обесценение долговых инструментов, оцениваемых по справедливой стоимости через прочий совокупный доход		0	0
55	чистое изменение справедливой стоимости долговых инструментов, оцениваемых по справедливой стоимости через прочий совокупный доход, в том числе:		0	0
56	изменение справедливой стоимости долговых инструментов, оцениваемых по справедливой стоимости через прочий совокупный доход		0	0
57	влияние налога на прибыль, связанного с изменением справедливой стоимости долговых инструментов, оцениваемых по справедливой стоимости через прочий совокупный доход		0	0
58	переклассификация в состав прибыли или убытка		0	0
59	налог на прибыль, связанный с переклассификацией доходов (расходов) от переоценки долговых инструментов, оцениваемых по справедливой стоимости через прочий совокупный доход, в состав прибыли или убытка		0	0
60	чистые доходы (расходы) от хеджирования денежных потоков, в том числе:		0	0
61	доходы (расходы) от хеджирования денежных потоков		0	0
62	налог на прибыль, связанный с доходами (расходами) от хеджирования денежных потоков		0	0

63	переклассификация в состав прибыли или убытка		0	0
64	налог на прибыль, связанный с переклассификацией доходов (расходов) от хеджирования денежных потоков в состав прибыли или убытка		0	0
65	прочий совокупный доход (расход) от прочих операций		0	0
66	налог на прибыль, относящийся к прочему совокупному доходу (расходу) от прочих операций		0	0
67	Итого прочий совокупный доход (расход) за отчетный период		0	0
68	Итого совокупный доход (расход) за отчетный период		- 23 761	-5 403

Генеральный директор
(должность руководителя)


(подпись)

Оскотский А.Ю.
(инициалы, фамилия)

«28» апреля 2018 г.



Приложение 3.1

к Положению Банка России от 3 февраля 2016 года № 532-П
«Отраслевой стандарт бухгалтерского учета «Порядок составления бухгалтерской
(финансовой) отчетности профессиональных участников рынка ценных бумаг,
акционерных инвестиционных фондов, организаторов торговли, центральных
контрагентов, клиринговых организаций, специализированных депозитариев
инвестиционного фонда, пассивного инвестиционного фонда и негосударственного
пенсионного фонда, управляющих компаний инвестиционного фонда, пассивного
инвестиционного фонда и негосударственного пенсионного фонда, бюро кредитных
историй, кредитных рейтинговых агентств, страховых брокеров»

(в ред. Указания Банка России от 05.09.2016 № 4128-У)

Отчетность некредитной финансовой организации

Код территории по ОКАТО	Код некредитной финансовой организации	
	по ОКПО	основной государственный регистрационный номер
	87666897	1087746984490

ОТЧЕТ ОБ ИЗМЕНЕНИЯХ СОБСТВЕННОГО КАПИТАЛА НЕКРЕДИТНОЙ ФИНАНСОВОЙ ОРГАНИЗАЦИИ

за I квартал 2018 г.

ООО «ИНТЕР РАО Инвест»

(полное фирменное и сокращенное фирменное наименования)

Почтовый адрес 119435, г. Москва, Б.Саввинский пер., д. 11

Приложение 4.1
к Положению Банка России от 3 февраля 2016
года № 532-П «Отраслевой стандарт
бухгалтерского учета «Порядок составления
бухгалтерской (финансовой) отчетности
профессиональных участников рынка ценных
бумаг, акционерных инвестиционных фондов,
организаторов торговли, центральных
контрагентов, клиринговых организаций,
специализированных депозитариев
инвестиционного фонда, паевого
инвестиционного фонда и негосударственного
пенсионного фонда, управляющих компаний

(в ред. Указания Банка России от 05.09.2016 № 4128-

Отчетность некредитной финансовой организации

Код территории по ОКАТО	Код некредитной финансовой организации		
	по ОКПО	основной государственный регистрационный номер	регистрационный номер
	87666897	1087746984490	

ОТЧЕТ О ПОТОКАХ ДЕНЕЖНЫХ СРЕДСТВ

за I квартал 2018 г.

ООО «ИНТЕР РАО Инвест»

(полное фирменное и сокращенное фирменное наименования)

Почтовый адрес 119435, г. Москва, Б.Саввинский пер., д. 11

Код формы по ОКУД: 0420005
Годовая (квартальная)
(тыс. руб.)

Номер строки	Наименование показателя	Примечания к строкам	За <u> I квартал </u>	За <u> I квартал </u>
			<u> 20 18 </u> г	<u> 20 17 </u> г
1	2	3	4	5
Раздел I. Денежные потоки от операционной деятельности				
1	Поступления от продажи и погашения финансовых активов или от размещения финансовых обязательств, в обязательном порядке классифицируемых как оцениваемые по справедливой стоимости через прибыль или убыток		4 401 257	66 628
2	Платежи в связи с приобретением финансовых активов или погашением финансовых обязательств, в обязательном порядке классифицируемых как оцениваемые по справедливой стоимости через прибыль или убыток		- 4 469 000	- 119 814

1	2	3	4	5
3	Денежные поступления от предоставления услуг и полученные комиссии		2 409	1 389
4	Денежные выплаты поставщикам за товары и услуги		- 11 650	- 6 024
5	Проценты полученные		86 863	18 708
6	Проценты уплаченные		-	-
7	Поступления в результате распределения прибыли		-	-
8	Средства, полученные для перечисления клиентам доходов по ценным бумагам, за минусом средств,		42	331
8.1	Прочие денежные поступления и выплаты от имени клиентов		- 315	-
9	Выплата заработной платы и прочего вознаграждения сотрудникам		- 7 481	- 6 667
10	Оплата прочих административных и операционных расходов		- 54	- 5
11	Уплаченный налог на прибыль		-	-
12	Прочие денежные потоки от операционной деятельности		- 1 417	- 1 043
13	Сальдо денежных потоков от операционной		654	- 46 497
Раздел II. Денежные потоки от инвестиционной деятельности				
14	Поступления от продажи основных средств		-	-
15	Поступления от продажи инвестиционного имущества		-	-
16	Поступления от продажи нематериальных активов		-	-
17	Платежи в связи с приобретением, созданием, модернизацией, реконструкцией и подготовкой к использованию основных средств		-	-
18	Платежи в связи с приобретением, созданием нематериальных активов		-	-
19	Платежи в связи с приобретением, созданием, модернизацией, подготовкой к использованию инвестиционного имущества		-	-
20	Поступления от продажи акций (долей участия) дочерних, ассоциированных, совместно контролируемых предприятий		-	-
21	Платежи в связи с вложениями в акции (доли участия) дочерних, ассоциированных, совместно контролируемых предприятий		- 4	- 7
22	Поступления от продажи и погашения финансовых активов, классифицируемых как оцениваемые по справедливой стоимости через прибыль или убыток по усмотрению некредитной финансовой организации		-	-
23	Платежи в связи с приобретением финансовых активов, классифицируемых как оцениваемые по справедливой стоимости через прибыль или		-	-

1	2	3	4	5
24	Поступления от продажи и погашения финансовых активов, оцениваемых по справедливой стоимости через прочий совокупный доход		-	-
25	Платежи в связи с приобретением финансовых активов, оцениваемых по справедливой стоимости через прочий совокупный доход		-	-
26	Поступления от продажи и погашения финансовых активов, оцениваемых по амортизированной стоимости		-	-
27	Платежи в связи с приобретением финансовых активов, оцениваемых по амортизированной стоимости		-	-
28	Поступления доходов от сдачи инвестиционного имущества в аренду		-	-
29	Прочие поступления от инвестиционной деятельности		-	-
30	Прочие платежи по инвестиционной деятельности		-	-
31	Сальдо денежных потоков от инвестиционной деятельности		- 4	- 7
Раздел III. Денежные потоки от финансовой деятельности				
32	Поступления от размещения финансовых обязательств, классифицируемых как оцениваемые по справедливой стоимости через прибыль или убыток по усмотрению некредитной финансовой организации		-	-
33	Платежи в связи с погашением финансовых обязательств, классифицируемых как оцениваемые по справедливой стоимости через прибыль или убыток по усмотрению некредитной финансовой организации		-	-
34	Поступления от привлечения кредитов, займов и прочих привлеченных средств, оцениваемых по амортизированной стоимости		-	-
35	Погашение кредитов, займов и прочих привлеченных средств, оцениваемых по амортизированной стоимости		-	-
36	Поступления от выпуска акций, увеличения долей участия и внесения вкладов собственниками (участниками)		-	-
37	Поступления от продажи собственных акций (долей участия)		-	-
38	Платежи собственникам (участникам) в связи с выкупом у них собственных акций (долей участия) или их выходом из состава участников		-	-
39	Выплаченные дивиденды		-	-


1	2	3	4	5
40	Поступления от выпуска облигаций, векселей и других долговых ценных бумаг, оцениваемых по амортизированной стоимости		-	-
41	Платежи в связи с погашением (выкупом) векселей и других долговых ценных бумаг, оцениваемых по амортизированной стоимости		-	-
42	Прочие поступления от финансовой деятельности		153 551	-
43	Прочие платежи по финансовой деятельности		- 150 215	-
44	Сальдо денежных потоков от финансовой деятельности		3 337	-
45	Сальдо денежных потоков за отчетный период		3 988	- 46 504
46	Величина влияния изменений курса иностранной валюты по отношению к рублю		0	-
47	Остаток денежных средств и их эквивалентов на начало отчетного периода	5	887	341 247
48	Остаток денежных средств и их эквивалентов на конец отчетного периода	5	4 874	294 743

Генеральный директор
(должность руководителя)

(подпись)

А.Ю. Оскотский
(инициалы, фамилия)

«28» апреля 2018 г.



Приложение 5.1
к Положению Банка России
от 3 февраля 2016 года N 532-П
"Отраслевой стандарт бухгалтерского
учета "Порядок составления
бухгалтерской (финансовой)
отчетности профессиональных
участников рынка ценных бумаг,
акционерных инвестиционных фондов,
организаторов торговли, центральных
контрагентов, клиринговых организаций,
специализированных депозитариев
инвестиционного фонда, паевого
инвестиционного фонда
и негосударственного пенсионного фонда,
управляющих компаний инвестиционного
фонда, паевого инвестиционного
фонда и негосударственного пенсионного
фонда, бюро кредитных историй,
кредитных рейтинговых агентств,
страховых брокеров"

**ПРИМЕЧАНИЯ
В СОСТАВЕ БУХГАЛТЕРСКОЙ (ФИНАНСОВОЙ) ОТЧЕТНОСТИ НЕКРЕДИТНОЙ
ФИНАНСОВОЙ ОРГАНИЗАЦИИ**

**Примечание 1. Основная деятельность некредитной
финансовой организации**

Основная деятельность некредитной финансовой организации

Таблица 1.1

Номер строки	Стандарт МСФО	Требования к раскрытию информации	Описание
1	2	3	4
1	<u>МСФО (IAS) 1</u>	Номер лицензии	1. 077-11643-100000 2. 077-11648-010000 3. 077-11652-001000 4. 077-13716-000100
2	<u>МСФО (IAS) 1</u>	Срок действия лицензии	1-4. Без ограничения срока действия
3	<u>МСФО (IAS) 1</u>	Дата выдачи лицензии	1-3. 14.10.2008 4. 06.12.2012

4	<u>МСФО (IAS) 1</u>	Виды деятельности, на осуществление которых выдана лицензия	1. Брокерская деятельность 2. Дилерская деятельность 3. Деятельность по управлению ценными бумагами 4. Депозитарная деятельность
5	<u>МСФО (IAS) 1</u>	Информация о возобновлении действия лицензии	0
6	<u>МСФО (IAS) 1</u>	Организационно-правовая форма некредитной финансовой организации	Общество с ограниченной ответственностью
7	МСФО (IAS) 1, МСФО (IAS) 24	Наименование материнского предприятия и наименование конечного владельца (бенефициара)	ПАО «Интер РАО»
8	МСФО (IAS) 1, МСФО (IAS) 24	Местонахождение материнского предприятия группы, в состав которой входит некредитная финансовая организация	119435, г. Москва, ул. Большая Пироговская, д. 27, стр. 2
9	<u>МСФО (IAS) 1</u>	Количество филиалов некредитной финансовой организации, открытых на территории Российской Федерации	0
10	<u>МСФО (IAS) 1</u>	Количество филиалов некредитной финансовой организации, открытых на территории иностранных государств	0
11	<u>МСФО (IAS) 1</u>	Места нахождения филиалов некредитной финансовой организации, открытых на территории иностранных государств	0
12	<u>МСФО (IAS) 1</u>	Юридический адрес некредитной финансовой организации	119435, г. Москва, Большой Саввинский пер., д11
13	<u>МСФО (IAS) 1</u>	Фактический адрес некредитной финансовой организации	119435, г. Москва, Б.Саввинский пер., д11
14	<u>МСФО (IAS) 1</u>	Численность персонала некредитной финансовой организации	22
15	<u>МСФО (IAS) 21</u>	Валюта отчетности	тыс.рублей

Генеральный директор  А.Ю. Оскотский

Главный бухгалтер  О.С. Люсяя

Примечание 2. Экономическая среда, в которой некредитная финансовая организация осуществляет свою деятельность

Экономическая среда, в которой некредитная финансовая организация осуществляет свою деятельность

Таблица 2.1

Номер строки	Стандарт МСФО	Требования к раскрытию информации	Описание
1	2	3	4
1	<u>МСФО (IAS) 1</u>	<p>Основные факторы и влияния, определяющие финансовые результаты.</p> <p>Изменения внешней среды, в которой функционирует некредитная финансовая организация, реакция на эти изменения</p>	<p>Основная деятельность Общества - это капитальные вложения в ценные бумаги. В связи с этим, Общество зависит от внешних факторов (мировая политика и экономика), а также внутренних (инфляция, уровень и изменение процентных ставок, рост/снижение основных показателей всей экономики РФ, а также отдельных компаний и новостей, связанных с ними). При стабильности вышеописанных условий и показателей, Общество с высокой точностью может прогнозировать свои финансовые показатели. При изменении различных факторов, Общество оперативно проводит действия, направленные на стабильность деятельности и снижению рисков, а именно, постоянная иммунизация портфеля ценных бумаг, диверсификация рисков по секторам и компаниям, а также жесткий отбор по кредитным метрикам.</p>

Генеральный директор  А.Ю. Оскотский

Главный бухгалтер  О.С. Люсая

Примечание 3. Основы составления отчетности

Основы составления отчетности

Таблица 3.1

Номер строки	Стандарт МСФО	Требования к раскрытию информации	Описание
1	2	3	4
1	<u>МСФО (IAS) 1</u>	Некредитная финансовая организация должна явно и однозначно указать основы подготовки бухгалтерской (финансовой) отчетности	Настоящая финансовая отчетность была подготовлена на основе данных локального бухгалтерского учета. Настоящая финансовая отчетность была подготовлена на основании допущения о непрерывности деятельности, в соответствии с которыми реализация активов и погашение обязательств происходит в ходе обычной деятельности.
2	<u>МСФО (IAS) 1</u>	База (или базы) оценки, использованная (использованные) при составлении бухгалтерской (финансовой) отчетности	Настоящая финансовая отчетность была подготовлена на основе данных локального бухгалтерского учета, которые были скорректированы и переклассифицированы с целью достоверного представления информации в соответствии с ОСБУ.
3	<u>МСФО (IAS) 1</u>	Причины реклассификации сравнительных сумм	Реклассификация сравнительных сумм в отчетном периоде не проводилось.
4	<u>МСФО (IAS) 1</u>	Характер реклассификаций сравнительных сумм (включая информацию по состоянию на начало предшествующего периода)	Реклассификация сравнительных сумм в отчетном периоде не проводилось.
5	<u>МСФО (IAS) 1</u>	Сумма каждой статьи (класса статей), которая является предметом реклассификации	Реклассификация сравнительных сумм в отчетном периоде не проводилось.
6	<u>МСФО (IAS) 1</u>	Существенное влияние ретроспективного применения учетной политики на информацию на начало предшествующего отчетного периода, существенное влияние ретроспективного пересчета или реклассификации остатков на начало предшествующего отчетного периода в связи с исправлением ошибок	Ретроспективное применение учетной политики не проводилось.

Генеральный директор  А.Ю. Оскотский

Главный бухгалтер  О. С. Люся

Примечание 4. Принципы учетной политики,
важные бухгалтерские оценки и профессиональные суждения
в применении учетной политики

Краткое изложение принципов учетной политики, важные оценки
и профессиональные суждения в применении учетной политики

Таблица 4.1

Номер строки	Стандарт МСФО	Требования к раскрытию информации	Описание
1	2	3	4
Раздел I. Влияние оценок и допущений			
1	<u>МСФО (IAS) 1</u>	Суждения (помимо тех, которые связаны с оценкой), которые были выработаны руководством в процессе применения учетной политики и которые оказывают наибольшее влияние на суммы, отраженные в бухгалтерской (финансовой) отчетности	Общество использует суждения в отношении отражаемых в учете активов и обязательств в течение следующего отчетного периода. Суждения постоянно анализируются и основаны на опыте руководства и прочих факторах, включая предполагаемые будущие события, считающихся обоснованными в сложившихся обстоятельствах. Суждения, которые оказывают наиболее существенное влияние на суммы, отраженные в финансовой отчетности, и которые могут привести к существенной корректировке балансовой стоимости активов и обязательств в течение следующего отчетного периода, включают: определение справедливой стоимости, признание отложенных активов по налогу на прибыль.
2	<u>МСФО (IAS) 1</u>	Влияние оценок и допущений на признанные активы и обязательства (указываются статьи отчетности, на суммы которых профессиональные оценки и допущения оказывают наиболее существенное воздействие, и приводятся комментарии в отношении того, каким образом влияют профессиональные суждения на оценку этих статей)	1. Общество оценивает справедливую стоимость актива или обязательства, используя такие допущения, которые участники рынка использовали бы при установлении цены на данный актив или обязательство, принимая допущение о том, что участники рынка действуют в своих экономических интересах. При разработке допущений Общество идентифицирует общие характеристики, которые отличают участников рынка, рассмотрев факторы, специфические для всего нижеперечисленного: (а) актив или обязательство; (б) основной (или наиболее выгодный) рынок для актива или обязательства; и (в) участники рынка, с которыми предприятие вступило бы в сделку на данном рынке. 2. В отсутствие основного (или наиболее выгодного) рынка для актива или обязательства, оценка справедливой стоимости приобретенных компаний и финансовых инструментов является предметом суждения руководства, основанного на применении соответствующих моделей оценки. При определении справедливой стоимости могут использоваться методы оценки, в основе которых лежат наиболее обоснованные оценки руководства в отношении будущих денежных потоков, существующих рыночных условий и выбора аналога оцениваемой статьи (включая определение входящих данных, таких как, ликвидационный риск, кредитный риск, волатильность). Изменение любых из указанных условий может привести к существенной корректировке справедливой стоимости финансовых инструментов и приобретенных компаний. 3. Общество признает отложенные налоговые активы, так как, по мнению руководства, получение налогооблагаемой прибыли, достаточной для получения экономических выгод, связанных с этими отложенными налоговыми активами, является достаточным.
3	МСФО (IAS) 1, МСФО (IFRS) 13, МСФО (IFRS) 9	Ключевые подходы к оценке финансовых инструментов	Общество приняло решение о досрочном применении МСФО (IFRS) 9 для целей классификации и оценки финансовых вложений
4	<u>МСФО (IAS) 21</u>	Переоценка активов и обязательств, выраженных в иностранной валюте	Отсутствуют
5	<u>МСФО (IAS) 1</u>	Непрерывность деятельности	
6	<u>МСФО (IAS) 29</u>	Информация в отношении пересчета показателей предыдущих периодов с учетом изменений общей покупательной способности рубля	Отсутствуют
Раздел II. Изменения в учетной политике			
7	<u>МСФО (IAS) 8</u>	Описание изменений учетной политики, их причин и характера (раскрываются наименование МСФО, в соответствии с которым производятся изменения, причины, по которым применение новых МСФО обеспечивает более надежную и уместную корректировку, и дается описание влияния изменений учетной политики на корректировку текущего и предыдущего периода)	Учетная политика Общества применяется впервые

8	<u>МСФО (IAS) 8</u>	Приводятся наименования выпущенных, но не вступивших в силу МСФО с указанием дат, с которых планируется применение этих МСФО, дат, с которых требуется применение этих МСФО, характера предстоящих изменений в учетной политике, обсуждения ожидаемого влияния на отчетность или указанием того, что такое влияние не может быть обоснованно оценено	Учетная политика Общества применяется впервые
Раздел III. Принципы учетной политики, которые представляются уместными для понимания бухгалтерской (финансовой) отчетности. Критерии признания и база оценки финансовых инструментов			
9	МСФО (IAS) 1, МСФО (IFRS) 7	Критерии признания и база оценки денежных средств и их эквивалентов	К денежным средствам относятся денежные средства в кассе и на расчетных счетах в банке, а также депозиты до востребования в банках. К эквивалентам денежных средств относятся краткосрочные высоколиквидные инвестиции, которые могут быть легко конвертированы в денежные средства, с первоначальным сроком погашения не более трех месяцев с даты приобретения и стоимость которых подвержена незначительным колебаниям.
10	МСФО (IAS) 1, МСФО (IFRS) 7	Критерии признания и база оценки средств, размещенных в кредитных организациях и банках-нерезидентах	К средствам, размещенным в кредитных организациях относятся краткосрочные высоколиквидные инвестиции, которые могут быть легко конвертированы в денежные средства, с первоначальным сроком погашения не более трех месяцев с даты приобретения и стоимость которых подвержена незначительным колебаниям. Средства в банках-нерезидентах отсутствуют.
11	МСФО (IFRS) 7, МСФО (IFRS) 9	Порядок признания и последующего учета финансовых активов, оцениваемых по справедливой стоимости через прибыль или убыток	Общество признает финансовый актив тогда и только тогда, когда становится стороной по договору определяющему условия соответствующего инструмента. Финансовые активы приобретены или приняты в основном с целью их продажи или выкупа в ближайшем будущем; при первоначальном признании являются частью портфеля идентифицированных финансовых инструментов, управление которыми осуществляется совместно и недавние операции с которыми говорят о тенденции к получению краткосрочной прибыли; являются производными инструментами (за исключением производных инструментов, представляющих собой договоры финансовой гарантии или классифицированные и эффективные инструменты хеджирования)
12	МСФО (IFRS) 7, МСФО (IFRS) 9	Порядок признания и последующего учета финансовых активов, оцениваемых по справедливой стоимости через прочий совокупный доход	Общество признает финансовый актив тогда и только тогда, когда становится стороной по договору определяющему условия соответствующего инструмента. Финансовый актив классифицируется для последующей оценки в категорию инструментов, оцениваемых по справедливой стоимости с отражением ее изменений в составе прочего совокупного дохода, если он соответствует критерию SPPI (выплата исключительно основной суммы и процентов (критерий SPPI, solely payments of principal and interest)) и удерживается в рамках бизнес-модели, предусматривающей как получение предусмотренных договором потоков денежных средств, так и продажу финансовых активов.
13	МСФО (IFRS) 9, МСФО (IFRS) 7	Порядок признания и последующего учета финансовых активов, оцениваемых по амортизированной стоимости	Общество признает финансовый актив тогда и только тогда, когда становится стороной по договору определяющему условия соответствующего инструмента. Финансовый актив классифицируется для последующей оценки в категорию инструментов, оцениваемых по амортизированной стоимости, если целью удержания этого актива (т.е. бизнес-моделью) является получение предусмотренных договором потоков денежных средств, и по условиям договора данного финансового актива указанные потоки представляют собой выплату исключительно основной суммы и процентов (критерий SPPI, solely payments of principal and interest).
14	МСФО (IAS) 1, МСФО (IAS) 27	Порядок признания и последующего учета инвестиций в дочерние, совместно контролируемые и ассоциированные предприятия	Все инвестиции в долевыми ценные бумаги, на которые распространяется действие МСФО (IFRS) 9, оцениваются по справедливой стоимости в отчете о финансовом положении, при этом изменения стоимости отражаются в составе прибыли или убытков, за исключением инвестиций в долевыми ценные бумаги, для которых организация выбрала способ представления изменений стоимости в составе прочего совокупного дохода.
15	<u>МСФО (IAS) 1</u>	Порядок признания и последующего учета прочих активов	Все прочие активы, по которым определяется справедливая стоимость, учитываются по справедливой стоимости, изменения стоимости отражаются через прибыль и убытки
16	МСФО (IFRS) 7, МСФО (IFRS) 9	Порядок признания и последующего учета финансовых обязательств, оцениваемых по справедливой стоимости через прибыль или убыток	Общество классифицирует все финансовые обязательства как оцениваемые впоследствии по амортизированной стоимости, за исключением случаев, когда некредитная финансовая организация при первоначальном признании по собственному усмотрению, без права последующей реклассификации, классифицирует финансовые обязательства как оцениваемые по справедливой стоимости через прибыль или убыток.
17	МСФО (IFRS) 7, МСФО (IFRS) 9	Порядок признания и последующего учета финансовых обязательств, оцениваемых по амортизированной стоимости	Общество классифицирует все финансовые обязательства как оцениваемые впоследствии по амортизированной стоимости, за исключением случаев, когда некредитная финансовая организация при первоначальном признании по собственному усмотрению, без права последующей реклассификации, классифицирует финансовые обязательства как оцениваемые по справедливой стоимости через прибыль или убыток.
18	<u>МСФО (IAS) 32</u>	Порядок проведения взаимозачетов финансовых активов и финансовых обязательств	Взаимозачеты между финансовыми активами и финансовыми обязательствами не предусмотрены
Раздел IV. Порядок признания и последующего учета хеджирования			

19	<u>МСФО (IFRS) 7</u>	Хеджирование потоков денежных средств (описание типа хеджирования, характера хеджируемых рисков, финансовых инструментов, признанных инструментами хеджирования)	Пункт отсутствует
20	<u>МСФО (IFRS) 7</u>	Хеджирование справедливой стоимости (описание типа хеджирования, характера хеджируемых рисков, финансовых инструментов, признанных инструментами хеджирования)	Первоначально производные финансовые инструменты на покупку/продажу ценных бумаг признаются по справедливой стоимости на дату заключения договора и в дальнейшем переоцениваются по справедливой стоимости.
21	<u>МСФО (IFRS) 7</u>	Хеджирование чистых инвестиций в иностранные подразделения (описание типа хеджирования, характера хеджируемых рисков, финансовых инструментов, признанных инструментами хеджирования)	Пункт отсутствует
Раздел V. Критерии признания и база оценки инвестиционного имущества			
22	<u>МСФО (IAS) 40</u>	Применяемая модель учета инвестиционного имущества	Пункт отсутствует
23	<u>МСФО (IAS) 40</u>	Критерии, используемые организацией в целях проведения различия между инвестиционным имуществом и объектами собственности, занимаемыми владельцем, а также имуществом, предназначенным для продажи в ходе обычной деятельности	Пункт отсутствует
24	<u>МСФО (IAS) 40</u>	Степень, в которой справедливая стоимость инвестиционного имущества (измеренная или раскрытая в бухгалтерской (финансовой) отчетности) основана на оценке, произведенной независимым оценщиком, обладающим соответствующей признанной профессиональной квалификацией, а также недавним опытом проведения оценки инвестиций в недвижимость той же категории и того же места нахождения, что и оцениваемый объект	Пункт отсутствует
Раздел VI. Критерии признания, база оценки основных средств			
25	<u>МСФО (IAS) 16</u>	База, используемая для оценки основных средств (для каждого класса активов)	Основные средства отражаются по первоначальной стоимости приобретения за вычетом накопленного износа и накопленного обесценения. В случаях, когда объект основных средств в своем составе содержит несколько основных компонентов, имеющих различные сроки полезного использования, то такие компоненты учитываются как отдельные объекты основных средств.
26	<u>МСФО (IAS) 16</u>	Применяемый метод амортизации (для каждого класса активов)	Расчет амортизации основных средств производится линейным методом в течение расчетного срока полезного использования того или иного актива.
27	<u>МСФО (IAS) 16</u>	Применяемые сроки полезного использования (для каждого класса активов)	Однородные группы основных средств - Срок полезного использования, годы Прочее оборудование и приспособления - 6-20 Прочие основные средства - 3-20 Мебель - 2-5 Вычислительная техника - 2-5
Раздел VII. Критерии признания, база оценки нематериальных активов			
28	<u>МСФО (IAS) 38</u>	Определение и состав нематериальных активов	Общество классифицирует свои нематериальные активы по следующим категориям: ▶ неисключительные права пользования; ▶ лицензии; ▶ компьютерное программное обеспечение; ▶ прочие нематериальные активы.
29	<u>МСФО (IAS) 1</u>	База оценки для каждого класса активов (стоимость приобретения за вычетом амортизации или стоимость переоценки за вычетом амортизации)	Для последующей оценки нематериальных активов Общество применительно к группе однородных нематериальных активов выбирает модель учета: по первоначальной стоимости за вычетом накопленной амортизации и накопленных убытков от обесценения (модель учета по фактическим затратам)
30	<u>МСФО (IAS) 38</u>	Раскрытие для каждого класса активов с неопределенным сроком полезного использования факта ежегодного тестирования на обесценение, информации о наличии возможных признаков обесценения	Пункт отсутствует
31	<u>МСФО (IAS) 38</u>	Применяемые сроки и методы амортизации для нематериальных активов с ограниченным сроком использования	Лицензия - 2-20 лет; Компьютерное программное обеспечение - 2,5 лет; Прочие нематериальные активы - 2-5 лет
32	<u>МСФО (IAS) 1</u>	Порядок учета затрат на создание нематериальных активов собственными силами	Пункт отсутствует

Раздел VIII. Порядок признания и последующего учета вознаграждений работникам и связанных с ними отчислений			
33	МСФО (IAS) 1, МСФО (IAS) 19	Порядок признания расходов, связанных с начислением заработной платы, включая компенсационные и стимулирующие выплаты, выплат по отпускам, пособий по временной нетрудоспособности и уходу за ребенком, вознаграждений по итогам года, выходных пособий	Обязательства по выплатам краткосрочных вознаграждений сотрудникам не дисконтируются и относятся на затраты в составе прибыли и убытков по мере предоставления соответствующей услуги
34	МСФО (IAS) 19	Описание пенсионных планов с установленными выплатами, реализуемых некредитной финансовой организацией	Пункт отсутствует
35	МСФО (IAS) 19	Использование метода дисконтированной стоимости для определения размера обязательства по пенсионному обеспечению и соответствующей стоимости вклада работников в отношении текущего периода	Пункт отсутствует
36	МСФО (IAS) 19	Порядок отражения в отчетности вознаграждений работникам по окончании трудовой деятельности, не ограниченных фиксируемыми платежами	Пункт отсутствует
Раздел IX. Критерии признания, база оценки и порядок учета других активов и обязательств			
37	МСФО (IAS) 1, МСФО (IFRS) 5	Порядок признания и последующего учета долгосрочных активов, предназначенных для продажи	Внеоборотные активы и группы выбытия классифицируются как предназначенные для продажи, если их балансовая стоимость будет возмещена в результате продажи, а не за счет дальнейшего использования. Внеоборотные активы и группы выбытия, классифицированные как предназначенные для продажи, оцениваются по наименьшей из двух величин: балансовой стоимости и справедливой стоимости за вычетом затрат на продажу.
38	МСФО (IAS) 1, МСФО (IAS) 37	Порядок признания и последующего учета резервов - оценочных обязательств	Под резервом - оценочным обязательством понимается обязательство с неопределенным сроком исполнения или обязательство неопределенной величины. Резервы - оценочное обязательство определяются путем дисконтирования расчетных будущих денежных потоков по ставке до налогообложения, отражающей текущую рыночную оценку временной стоимости денег и рисков, свойственных данному обязательству.
39	МСФО (IAS) 17, МСФО (IFRS) 9	Порядок признания, последующего учета, прекращения признания обязательств по финансовой аренде	Пункт отсутствует
40	МСФО (IFRS) 9	Порядок признания, последующего учета, прекращения признания кредиторской задолженности	Пункт отсутствует
41	МСФО (IAS) 1	Порядок признания и оценки уставного капитала, эмиссионного дохода	Пункт отсутствует
42	МСФО (IAS) 32, МСФО (IFRS) 7	Порядок признания и оценки собственных выкупленных акций (долей)	Пункт отсутствует
43	МСФО (IAS) 32, МСФО (IFRS) 7	Порядок признания и оценки резервного капитала	Пункт отсутствует
44	МСФО (IAS) 12	Порядок признания, оценки, последующего учета, прекращения признания отложенного налогового актива и отложенного налогового обязательства	Согласно 490-П
45	МСФО (IAS) 10, МСФО (IAS) 32	Порядок отражения дивидендов	Доходы по дивидендам признаются, когда они объявлены, и когда существует вероятность получения экономических выгод.

Генеральный директор  А.О. Оскотский

Главный бухгалтер  О.С. Люся

Примечание 5. Денежные средства

Денежные средства

Таблица 5.1

Номер строки	Наименование показателя	31 марта 2018 г.			31 декабря 2017 г.		
		Полная балансовая стоимость	Резерв под обесценение	Балансовая стоимость	Полная балансовая стоимость	Резерв под обесценение	Балансовая стоимость
1	2	3	4	5	6	7	8
1	Денежные средства в кассе	-	-	-	-	-	-
2	Денежные средства в пути	-	-	-	-	-	-
3	Денежные средства на расчетных счетах	3 951	-	3 951	269	-	269
4	Денежные средства, переданные в доверительное управление	-	-	-	-	-	-
5	Прочие денежные средства	923	-	923	617	-	617
6	Итого	4 874	-	4 874	887	-	887

5.1.1. По состоянию на 31 марта 2018 года у некредитной финансовой организации были остатки денежных средств в Банк ВТБ (ПАО), Банк ГПБ (АО), НКО АО НРД, Центральный филиал АБ "Россия" с общей суммой денежных средств, превышающей 4 874 тысяч рублей. Совокупная сумма этих остатков составляла 4 874 тысяч рублей (на 31.12.2017 года: 887 тысяч рублей).

Пояснения: Решением Совета директоров Общества №25/16 от 30.11.2016г утверждён перечень опорных банков-контрагентов и лимиты на операции по размещению средств в опорных банках-контрагентах. Суммы остатков денежных средств не превышает лимиты в обслуживающих кредитных организациях, установленные решением Советом директоров Общества.

Генеральный директор  А.Ю. Оскотский

Главный бухгалтер  О. С. Люся

Компоненты денежных средств и их эквивалентов

Таблица 5.2

Номер строки	Наименование показателя	31 марта 2018 г.	31 декабря 2017 г.
1	2	3	4
1	Денежные средства	3 951	269
2	Краткосрочные высоколиквидные ценные бумаги, классифицируемые как эквиваленты денежных средств в соответствии с учетной политикой	-	-
3	Остатки средств в кредитных организациях и банках-нерезидентах, классифицируемые как эквиваленты денежных средств в соответствии с учетной политикой	-	-
4	Кредит, полученный в порядке расчетов по расчетному счету (овердрафт)	-	-
5	Итого	3 951	269

Генеральный директор  А.Ю. ОскотскийГлавный бухгалтер  О. С. Люсая

Выверка изменений полной балансовой стоимости
денежных средств

Таблица 5.4

Номер строки	Наименование показателя	Денежные средства на расчетных счетах	Денежные средства, переданные в доверительное управление	Прочие денежные средства	Итого
1	2	3	4	5	6
1	Полная балансовая стоимость по состоянию на начало отчетного периода, в том числе:	269	-	617	887
2	финансовые активы, кредитные убытки по которым ожидаются в течение 12 месяцев	-	-	-	-
3	финансовые активы, кредитные убытки по которым ожидаются в течение всего срока жизни (коллективная оценка)	-	-	-	-
4	финансовые активы, кредитные убытки по которым ожидаются в течение всего срока жизни (индивидуальная оценка)	-	-	-	-
5	кредитно-обесцененные финансовые активы	-	-	-	-
6	Поступление финансовых активов, в том числе:	4 670 273	-	10 470 959	15 141 231
7	финансовые активы, кредитные убытки по которым ожидаются в течение 12 месяцев	-	-	-	-
8	финансовые активы, кредитные убытки по которым ожидаются в течение всего срока жизни (коллективная оценка)	-	-	-	-
9	финансовые активы, кредитные убытки по которым ожидаются в течение всего срока жизни (индивидуальная оценка)	-	-	-	-
10	кредитно-обесцененные финансовые активы	-	-	-	-
11	Прекращение признания финансовых активов, в том числе:	-	-	-	-
12	финансовые активы, кредитные убытки по которым ожидаются в течение 12 месяцев	-	-	-	-
13	финансовые активы, кредитные убытки по которым ожидаются в течение всего срока жизни (коллективная оценка)	-	-	-	-
14	финансовые активы, кредитные убытки по которым ожидаются в течение всего срока жизни (индивидуальная оценка)	-	-	-	-
15	кредитно-обесцененные финансовые активы	-	-	-	-
16	Списание финансовых активов, в том числе:	4 666 591	-	10 470 653	15 137 244
17	финансовые активы, кредитные убытки по которым ожидаются в течение 12 месяцев	-	-	-	-
18	финансовые активы, кредитные убытки по которым ожидаются в течение всего срока жизни (коллективная оценка)	-	-	-	-
19	финансовые активы, кредитные убытки по которым ожидаются в течение всего срока жизни (индивидуальная оценка)	-	-	-	-
20	кредитно-обесцененные финансовые активы	-	-	-	-

21	Изменения в результате модификации, которая не привела к прекращению признания финансового актива, в том числе:	-	-	-	-
22	финансовые активы, кредитные убытки по которым ожидаются в течение 12 месяцев	-	-	-	-
23	финансовые активы, кредитные убытки по которым ожидаются в течение всего срока жизни (коллективная оценка)	-	-	-	-
24	финансовые активы, кредитные убытки по которым ожидаются в течение всего срока жизни (индивидуальная оценка)	-	-	-	-
25	кредитно-обесцененные финансовые активы	-	-	-	-
26	Изменение порядка определения оценочного убытка от обесценения, в том числе:	-	-	-	-
27	финансовые активы, кредитные убытки по которым ожидаются в течение 12 месяцев	-	-	-	-
28	финансовые активы, кредитные убытки по которым ожидаются в течение всего срока жизни (коллективная оценка)	-	-	-	-
29	финансовые активы, кредитные убытки по которым ожидаются в течение всего срока жизни (индивидуальная оценка)	-	-	-	-
30	кредитно-обесцененные финансовые активы	-	-	-	-
31	Прочие изменения, в том числе:	-	-	-	-
32	финансовые активы, кредитные убытки по которым ожидаются в течение 12 месяцев	-	-	-	-
33	финансовые активы, кредитные убытки по которым ожидаются в течение всего срока жизни (коллективная оценка)	-	-	-	-
34	финансовые активы, кредитные убытки по которым ожидаются в течение всего срока жизни (индивидуальная оценка)	-	-	-	-
35	кредитно-обесцененные финансовые активы	-	-	-	-
36	Полная балансовая стоимость по состоянию на конец отчетного периода, в том числе:	3 951	-	923	4 874
37	финансовые активы, кредитные убытки по которым ожидаются в течение 12 месяцев	-	-	-	-
38	финансовые активы, кредитные убытки по которым ожидаются в течение всего срока жизни (коллективная оценка)	-	-	-	-
39	финансовые активы, кредитные убытки по которым ожидаются в течение всего срока жизни (индивидуальная оценка)	-	-	-	-
40	кредитно-обесцененные финансовые активы	-	-	-	-

Генеральный директор  А.Ю. Оскотский

Главный бухгалтер  О. С. Люсая

Примечание 6. Финансовые активы, в обязательном порядке классифицируемые как оцениваемые по справедливой стоимости через прибыль или убыток

Финансовые активы, в обязательном порядке классифицируемые как оцениваемые по справедливой стоимости через прибыль или убыток

Таблица 6.1

Номер строки	Наименование показателя	31 марта 2018 г.	31 декабря 2017 г.
1	2	3	4
1	Ценные бумаги, удерживаемые для торговли	668 259	662 691
2	Прочие долевые инструменты, удерживаемые для торговли	590	590
3	Производные финансовые инструменты, от которых ожидается увеличение экономических выгод	-	-
4	Встроенные производные финансовые инструменты, от которых ожидается увеличение экономических выгод	-	-
5	Займы выданные и депозиты в кредитных организациях и банках-нерезидентах, в обязательном порядке классифицируемые как оцениваемые по справедливой стоимости через прибыль или убыток	-	-
6	Итого	668 849	663 281

Генеральный директор  А.Ю. Оскотский

Главный бухгалтер  О. С. Люсяя

Долговые инструменты

Таблица 8.1

Номер строки	Наименование показателя	31 марта 2018 г.	31 декабря 2017 г.
1	2	3	4
1	Долговые ценные бумаги, оцениваемые по справедливой стоимости через прочий совокупный доход, в том числе:	-	32 848
2	Правительства Российской Федерации	-	-
3	субъектов Российской Федерации и органов местного самоуправления	-	-
4	иностраннх государств	-	-
5	кредитных организаций и банков-нерезидентов	-	-
6	некредитных финансовых организаций	-	-
7	нефинансовых организаций	-	32 848
8	Депозиты в кредитных организациях и банках-нерезидентах, оцениваемые по справедливой стоимости через прочий совокупный доход, в том числе:	-	-
9	субординированные депозиты	-	-
10	Займы выданные, оцениваемые по справедливой стоимости через прочий совокупный доход, в том числе:	-	-
11	маржинальные займы, предоставленные физическим лицам	-	-
12	маржинальные займы, предоставленные юридическим лицам и индивидуальным предпринимателям	-	-
13	прочие выданные займы	-	-
14	Итого	-	32 848

Генеральный директор  А.Ю. Оскотский

Главный бухгалтер  О.С. Люсяя

Примечание 10. Финансовые активы, оцениваемые по амортизированной стоимости: средства в кредитных организациях и банках-нерезидентах

Средства в кредитных организациях и банках-нерезидентах

Таблица 10.1

Номер строки	Наименование показателя	31 марта 2018 г.			31 декабря 2017 г.		
		Полная балансовая стоимость	Резерв под обесценение	Балансовая стоимость	Полная балансовая стоимость	Резерв под обесценение	Балансовая стоимость
1	2	3	4	5	6	7	8
1	Долговые ценные бумаги кредитных организаций и банков-нерезидентов, оцениваемые по амортизированной стоимости	-	-	-	-	-	-
2	Депозиты в кредитных организациях и банках-нерезидентах, оцениваемые по амортизированной стоимости, в том числе:	-	-	-	-	-	-
3	субординированные депозиты	-	-	-	-	-	-
4	Средства на клиринговых банковских счетах для исполнения обязательств и индивидуального клирингового обеспечения	-	-	-	-	-	-
5	Средства на клиринговых банковских счетах коллективного клирингового обеспечения (гарантийный фонд)	-	-	-	-	-	-
6	Средства коллективного клирингового обеспечения (гарантийный фонд), размещенные во вклады в кредитных организациях	-	-	-	-	-	-
7	Средства индивидуального клирингового обеспечения, размещенные во вклады в кредитных организациях	-	-	-	-	-	-
8	Средства в клиринговых организациях, предназначенные для исполнения обязательств, допущенных к клирингу, и индивидуального клирингового обеспечения	177	-	177	80	-	80
9	Средства в клиринговых организациях, предназначенные для коллективного клирингового обеспечения (гарантийный фонд)	-	-	-	-	-	-
10	Сделки обратного репо с кредитными организациями и банками-нерезидентами	-	-	-	-	-	-
11	Расчеты доверителей (комитентов) по брокерским операциям с ценными бумагами и другими финансовыми активами	-	-	-	-	-	-
12	Прочее	-	-	-	-	-	-
13	Итого	177	-	177	80	-	80

10.1.5. Информация об оценочной справедливой стоимости средств в кредитных организациях и банках-нерезидентах раскрывается в примечании 56 настоящего приложения.

Генеральный директор  А.Ю. Осковский

Главный бухгалтер  О.С. Люся

Примечание 11. Финансовые активы, оцениваемые по амортизированной стоимости: займы выданные и прочие размещенные средства

Займы выданные и прочие размещенные средства

Таблица 11.1

Номер строки	Наименование показателя	31 марта 2018 г.			31 декабря 2017 г.		
		Полная балансовая стоимость	Резерв под обесценение	Балансовая стоимость	Полная балансовая стоимость	Резерв под обесценение	Балансовая стоимость
1	2	3	4	5	6	7	8
1	Требования по возврату выданного обеспечения	-	-	-	-	-	-
2	Долговые ценные бумаги некредитных организаций, оцениваемые по амортизированной стоимости	-	-	-	-	-	-
3	Средства в некредитных клиринговых организациях	-	-	-	-	-	-
4	Маржинальные займы, предоставленные физическим лицам, оцениваемые по амортизированной стоимости	-	-	-	-	-	-
5	Маржинальные займы, предоставленные юридическим лицам и индивидуальным предпринимателям, оцениваемые по амортизированной стоимости	-	-	-	-	-	-
6	Прочие выданные займы и размещенные средства, оцениваемые по амортизированной стоимости	4 728	-	4 728	7 790	-	7 790
7	Сделки обратного репо с некредитными организациями	-	-	-	-	-	-
8	Итого	4 728	-	4 728	7 790	-	7 790

11.1.1. Информация об оценочной справедливой стоимости займов и прочих размещенных средств раскрывается в примечании 56 настоящего приложения.

11.1.2. Информация о реклассификации долговых инструментов в категорию финансовых активов, оцениваемых по амортизированной стоимости, представлена в таблице 37.2 примечания 37 настоящего приложения. Информация о реклассификации из категории финансовых активов, оцениваемых по амортизированной стоимости, представлена в таблице 6.4 примечания 6 и таблице 8.5 примечания 8 настоящего приложения.

Генеральный директор  О.С. Люся
 Главный бухгалтер  О.С. Люся

Примечание 12. Финансовые активы, оцениваемые по амортизированной стоимости: дебиторская задолженность

Дебиторская задолженность

Таблица 12.1

Номер строки	Наименование показателя	31 марта 2018 г.			31 декабря 2017 г.		
		Полная балансовая стоимость	Резерв под обесценение	Балансовая стоимость	Полная балансовая стоимость	Резерв под обесценение	Балансовая стоимость
1	2	3	4	5	6	7	8
1	Расчеты по начисленным доходам по акциям, долям, паям	-	-	-	-	-	-
2	Дебиторская задолженность клиентов	828	-	828	816	-	816
3	Расчеты с валютными и фондовыми биржами	-	-	-	-	-	-
4	Расчеты по конверсионным операциям, производным финансовым инструментам, операциям с ценными бумагами	-	-	-	-	-	-
5	Расчеты по финансовой аренде	-	-	-	-	-	-
6	Прочая дебиторская задолженность	11	-	11	12	-	12
7	Итого	839	-	839	828	-	828

12.1.1. Дебиторская задолженность клиентов представлена задолженностью клиентов по депозитарной деятельности в сумме 805 тысяч рублей (на 31.12.2017 г.: 785 тысячи рублей); по брокерской деятельности в сумме 0 тысячи рублей (на 31.12.2017 г.: 0 тысяч рублей); по деятельности доверительного управляющего в сумме 23 тысяч рублей (на 31.12.2017 г.: 28 тысяч рублей)

Выверка изменений полной балансовой стоимости дебиторской задолженности

Таблица 12.2

Номер строки	Наименование показателя	Дебиторская задолженность клиентов	Расчеты с валютными и фондовыми биржами	Расчеты по конверсионным операциям, производным финансовым инструментам, операциям с ценными бумагами	Расчеты по финансовой аренде	Прочая дебиторская задолженность	Итого
1	2	3	4	5	6	7	8
1	Полная балансовая стоимость по состоянию на начало отчетного периода, в том числе:	816	-	-	-	12	828
2	финансовые активы, кредитные убытки по которым ожидаются в течение 12 месяцев	816	-	-	-	12	828
3	финансовые активы, кредитные убытки по которым ожидаются в течение всего срока жизни (коллективная оценка)	-	-	-	-	-	-
4	финансовые активы, кредитные убытки по которым ожидаются в течение всего срока жизни (индивидуальная оценка)	-	-	-	-	-	-
5	кредитно-обесцененные финансовые активы	-	-	-	-	-	-
6	Поступление финансовых активов, в том числе:	2 427	-	-	-	4 156 492	4 158 919
7	финансовые активы, кредитные убытки по которым ожидаются в течение 12 месяцев	2 427	-	-	-	4 156 492	4 158 919
8	финансовые активы, кредитные убытки по которым ожидаются в течение всего срока жизни (коллективная оценка)	-	-	-	-	-	-

9	финансовые активы, кредитные убытки по которым ожидаются в течение всего срока жизни (индивидуальная оценка)	-	-	-	-	-	-
10	кредитно-обесцененные финансовые активы	-	-	-	-	-	-
11	Прекращение признания финансовых активов, в том числе:	-	-	-	-	-	-
12	финансовые активы, кредитные убытки по которым ожидаются в течение 12 месяцев	-	-	-	-	-	-
13	финансовые активы, кредитные убытки по которым ожидаются в течение всего срока жизни (коллективная оценка)	-	-	-	-	-	-
14	финансовые активы, кредитные убытки по которым ожидаются в течение всего срока жизни (индивидуальная оценка)	-	-	-	-	-	-
15	кредитно-обесцененные финансовые активы	-	-	-	-	-	-
16	Списание финансовых активов, в том числе:	2 415	-	-	-	4 156 493	-
17	финансовые активы, кредитные убытки по которым ожидаются в течение 12 месяцев	2 415	-	-	-	4 156 493	-
18	финансовые активы, кредитные убытки по которым ожидаются в течение всего срока жизни (коллективная оценка)	-	-	-	-	-	-
19	финансовые активы, кредитные убытки по которым ожидаются в течение всего срока жизни (индивидуальная оценка)	-	-	-	-	-	-
20	кредитно-обесцененные финансовые активы	-	-	-	-	-	-
21	Изменения в результате модификации, которая не привела к прекращению признания финансового актива, в том числе:						-
22	финансовые активы, кредитные убытки по которым ожидаются в течение 12 месяцев	-	-	-	-	-	-
23	финансовые активы, кредитные убытки по которым ожидаются в течение всего срока жизни (коллективная оценка)	-	-	-	-	-	-
24	финансовые активы, кредитные убытки по которым ожидаются в течение всего срока жизни (индивидуальная оценка)	-	-	-	-	-	-
25	кредитно-обесцененные финансовые активы	-	-	-	-	-	-
26	Изменение порядка определения оценочного убытка от обесценения, в том числе:						-
27	финансовые активы, кредитные убытки по которым ожидаются в течение 12 месяцев	-	-	-	-	-	-
28	финансовые активы, кредитные убытки по которым ожидаются в течение всего срока жизни (коллективная оценка)	-	-	-	-	-	-

29	финансовые активы, кредитные убытки по которым ожидаются в течение всего срока жизни (индивидуальная оценка)	-	-	-	-	-	-
30	кредитно-обесцененные финансовые активы						-
31	Прочие изменения, в том числе:						-
32	финансовые активы, кредитные убытки по которым ожидаются в течение 12 месяцев	-	-	-	-	-	-
33	финансовые активы, кредитные убытки по которым ожидаются в течение всего срока жизни (коллективная оценка)	-	-	-	-	-	-
34	финансовые активы, кредитные убытки по которым ожидаются в течение всего срока жизни (индивидуальная оценка)	-	-	-	-	-	-
35	кредитно-обесцененные финансовые активы	-	-	-	-	-	-
36	Полная балансовая стоимость по состоянию на отчетную дату, в том числе:	828	-	-	-	11	839
37	финансовые активы, кредитные убытки по которым ожидаются в течение 12 месяцев	828	-	-	-	11	839
38	финансовые активы, кредитные убытки по которым ожидаются в течение всего срока жизни (коллективная оценка)	-	-	-	-	-	-
39	финансовые активы, кредитные убытки по которым ожидаются в течение всего срока жизни (индивидуальная оценка)	-	-	-	-	-	-
40	кредитно-обесцененные финансовые активы	-	-	-	-	-	-

Генеральный директор  А.Ю. Осковский

Главный бухгалтер  С. Люсая

Примечание 15. Инвестиции в дочерние предприятия

Инвестиции в дочерние предприятия

Таблица 15.1

Номер строки	Наименование показателя	31 марта 2018 г.				31 декабря 2017 г.				Страна регистрации
		Полная балансовая стоимость	Резерв под обесценение	Балансовая стоимость	Доля участия, %	Полная балансовая стоимость	Резерв под обесценение	Балансовая стоимость	Доля участия, %	
1	2	3	4	5	6	7	8	9	10	11
1	ООО "Интер РАО - Распределенная генерация"	300	-	300	100	300	-	300	100	643
2	ООО "Интер РАО - СП"	40 300	-	40 300	100	40 300	-	40 300	100	643
3	ООО "Практика"	10	-	10	100	10	-	10	100	643
4	Итого	40 610	-	40 610	-	40 610	-	40 610	-	-

Пояснения: наиболее существенным является вклад в уставный капитал ООО "Интер РАО - СП" и составляет 40 300 тысячи рублей. Общество оценивает данные инвестиции по себестоимости.

Генеральный директор  А.Ю. Оскотский

Главный бухгалтер  О.С. Люся

Примечание 18. Нематериальные активы

Нематериальные активы

Таблица 18.1

Номер строки	Наименование показателя	Программное обеспечение	Лицензии и франшизы	Прочее	Итого
1	2	3	4	5	6
1	Стоимость (или оценка) на 31 декабря 2017 г.	1 519	27	-	1 546
2	Накопленная амортизация	-	-	-	-
3	Балансовая стоимость на 31 декабря 2017 г.	-	-	-	-
4	Поступление	-	-	-	-
5	Затраты на создание	-	-	-	-
6	Перевод в долгосрочные активы (активы выбывающих групп), классифицированные как предназначенные для продажи	-	-	-	-
7	Выбытие	-	-	-	-
8	Амортизационные отчисления	-	-	-	-
9	Отражение величины обесценения в отчете о финансовых результатах	-	-	-	-
10	Восстановление обесценения в отчете о финансовых результатах	-	-	-	-
11	Переоценка	-	-	-	-
12	Прочее	-	-	-	-
13	Балансовая стоимость на 31 декабря 2017 г.	1 519	27	-	1 546
14	Стоимость (или оценка) на 31 декабря 2017 г.	1 519	27	-	1 546
15	Накопленная амортизация	-	-	-	-
16	Балансовая стоимость на 31 декабря 2017 г.	1 519	27	-	1 546
17	Поступление	58	-	-	58
18	Затраты на создание	-	-	-	-
19	Перевод в долгосрочные активы (активы выбывающих групп), классифицированные как предназначенные для продажи	-	-	-	-
20	Выбытие	-	-	-	-
21	Амортизационные отчисления	- 106	- 8	-	- 114
22	Отражение величины обесценения в отчете о финансовых результатах	-	-	-	-
23	Восстановление обесценения в отчете о финансовых результатах	-	-	-	-
24	Переоценка	-	-	-	-
25	Прочее	-	-	-	-
26	Балансовая стоимость на 31 марта 2018 г.	1 471	19	-	1 490
27	Стоимость (или оценка) на 31 марта 2018 г.	1 577	27	-	1 604
28	Накопленная амортизация	- 106	- 8	-	- 114
29	Балансовая стоимость на 31 марта 2018 г.	1 471	19	-	1 490

Генеральный директор  А.Ю. Оскотский

Главный бухгалтер  О.С. Люся

Примечание 19. Основные средства

Основные средства

Таблица 19.1

Номер строки	Наименование показателя	Земля, здания и сооружения	Офисное и компьютерное оборудование	Незавершенное строительство	Транспортные средства	Прочее	Итого
1	2	3	4	5	6	7	8
1	Стоимость (или оценка) на 31 декабря 2016 года	-	218	-	-	441	659
2	Накопленная амортизация	-	218	-	-	215	433
3	Балансовая стоимость на 31 декабря 2016 года	-	-	-	-	226	226
4	Поступление	-	-	-	-	-	-
5	Затраты на сооружение (создание)	-	-	-	-	-	-
6	Передача	-	-	-	-	-	-
7	Перевод в долгосрочные активы (активы выбывающих групп), классифицированные как предназначенные для продажи	-	-	-	-	-	-
8	Выбытие	-	-	-	-	-	-
9	Амортизационные отчисления	-	-	-	-	-	-
10	Отражение величины обесценения в отчете о финансовых результатах	-	-	-	-	-	-
11	Восстановление обесценения в отчете о финансовых результатах	-	-	-	-	-	-
12	Переоценка	-	-	-	-	-	-
13	Прочее	-	-	-	-	-	-
14	Балансовая стоимость на 31 декабря 2017 года	-	-	-	-	165	165
15	Стоимость (или оценка) на 31 декабря 2017 года	-	218	-	-	441	659
16	Накопленная амортизация	-	218	-	-	276	494
17	Балансовая стоимость на 31 декабря 2017 года	-	-	-	-	165	165
18	Поступление	-	-	-	-	-	-
19	Затраты на сооружение (создание)	-	-	-	-	-	-
20	Передача	-	-	-	-	-	-
21	Перевод в долгосрочные активы (активы выбывающих групп), классифицированные как предназначенные для продажи	-	-	-	-	-	-
22	Выбытие	-	-	-	-	-	-
23	Амортизационные отчисления	-	-	-	-	12	12
24	Отражение величины обесценения в отчете о финансовых результатах	-	-	-	-	-	-
25	Восстановление обесценения в отчете о финансовых результатах	-	-	-	-	-	-
26	Переоценка	-	-	-	-	-	-
27	Прочее	-	-	-	-	-	-
28	Балансовая стоимость на 31 марта 2018 года	-	-	-	-	153	153
29	Стоимость (или оценка) на 31 марта 2018 года	-	-	-	-	441	659
30	Накопленная амортизация	-	-	-	-	288	506
31	Балансовая стоимость на 31 марта 2018 года	-	-	-	-	153	153

Генеральный директор  А.Ю. Оскотский

Главный бухгалтер  О.С. Люсая

Примечание 20. Прочие активы

Прочие активы

Таблица 20.1

Номер строки	Наименование показателя	31 марта 2018 г.	31 декабря 2017 г.
1	2	3	4
1	Затраты на заключение договора	-	-
2	Вложения в драгоценные металлы, монеты	-	-
3	Вложения в природные камни	-	-
4	Расчеты по налогам и сборам, кроме налога на прибыль	337	343
5	Расчеты с персоналом	-	-
6	Расчеты по социальному страхованию	417	417
7	Налог на добавленную стоимость, уплаченный	-	-
8	Расчеты с поставщиками и подрядчиками	3 552	3 233
9	Запасы	-	-
10	Расчеты с акционерами, участниками	-	-
11	Изменение справедливой стоимости объекта хеджирования (твердое договорное обязательство)	-	-
12	Расчеты с посредниками по обслуживанию выпусков ценных бумаг	-	-
13	Прочее	-	-
14	Резерв под обесценение	-	-
15	Итого	4 306	3 992

Генеральный директор  А.Ю. Оскотский

Главный бухгалтер  О.С. Люсяя

Примечание 23. Финансовые обязательства, оцениваемые по амортизированной стоимости: средства клиентов

Средства клиентов

Таблица 23.1

Номер строки	Наименование показателя	31 марта 2018 г.	31 декабря 2017 г.
1	2	3	4
1	Средства участников клиринга, в том числе:	-	-
2	индивидуальное клиринговое обеспечение	-	-
3	коллективное клиринговое обеспечение (гарантийный фонд)	-	-
4	Средства клиентов по брокерским операциям с ценными бумагами и другими финансовыми активами	153	460
5	Средства клиентов, предназначенные для выплаты доходов по ценным бумагам	-	-
6	Итого	153	460

Генеральный директор  А.Ю. Оскотский

Главный бухгалтер  О.С. Люся

Примечание 26. Финансовые обязательства, оцениваемые по амортизированной стоимости: кредиторская задолженность

Кредиторская задолженность

Таблица 26.1

Номер строки	Наименование показателя	31 марта 2018 г.	31 декабря 2017 г.
1	2	3	4
1	Кредиторская задолженность по информационно-технологическим услугам	-	-
2	Кредиторская задолженность по услугам по содержанию и аренде помещений	-	-
3	Кредиторская задолженность перед депозитариями	-	-
4	Кредиторская задолженность перед регистраторами	-	-
5	Кредиторская задолженность по торговым операциям, в том числе:	-	-
6	кредиторская задолженность перед брокерами и дилерами	-	-
7	кредиторская задолженность перед клиентами	-	-
8	Расчеты с посредниками по обслуживанию выпусков ценных бумаг	-	-
9	Расчеты по конверсионным операциям, производным финансовым инструментам и ценным бумагам	-	-
10	Расчеты с организаторами торговли, в том числе:	-	-
11	на фондовом рынке	-	-
12	на валютном рынке	-	-
13	на срочном рынке	-	-
14	на товарном рынке	-	-
15	прочие	-	-
16	Расчеты с операторами товарных поставок	-	-
17	Расчеты с репозитарием	-	-
18	Расчеты с клиринговыми организациями	-	-
19	Прочая кредиторская задолженность	5 471	3 019
20	Итого	5 471	3 019

Генеральный директор  А.Ю. Оскотский

Главный бухгалтер  О.С. Люсая


Примечание 29. Прочие обязательства

Прочие обязательства

Таблица 29.1

Номер строки	Наименование показателя	31 марта 2018 г.	31 декабря 2017 г.
1	2	3	4
1	Расчеты с акционерами, участниками	-	-
2	Расчеты с персоналом	-	-
3	Расчеты по социальному страхованию	3 643	3 445
4	Обязательства перед сотрудниками по неиспользованным отпускам	4 415	12 574
5	Налог на добавленную стоимость, полученный	-	-
6	Расчеты по налогам и сборам, кроме налога на прибыль	332	1
7	Авансы (предоплаты) полученные	-	-
8	Изменение справедливой стоимости объекта хеджирования (твердое договорное обязательство)	-	-
9	Обязательства по договорам финансовой гарантии	-	-
10	Прочее	10 076	-
11	Итого	18 466	16 020

Генеральный директор  А.Ю. Оскотский

Главный бухгалтер  О. С. Люся

Примечание 30. Капитал

Капитал

Таблица 30.1

Номер строки	Наименование показателя	Количество акций в обращении	Обыкновенные акции	Добавочный капитал	Привилегированные акции	Собственные акции, выкупленные у акционеров	Итого
1	2	3	4	5	6	7	8
1	На 31 декабря 2016 года	-	597 014	500 800	-	-	1 097 814
2	Новые акции, выпущенные в предыдущем отчетном периоде	-	-	-	-	-	-
3	Собственные акции, выкупленные у акционеров в предыдущем отчетном периоде	-	-	-	-	-	-
4	Собственные акции, реализованные в предыдущем отчетном периоде	-	-	-	-	-	-
5	На 31 декабря 2017 года	-	597 014	500 800	-	-	1 097 814
6	Новые акции, выпущенные в отчетном периоде	-	-	-	-	-	-
7	Собственные акции, выкупленные у акционеров в отчетном периоде	-	-	-	-	-	-
8	Собственные акции, реализованные в отчетном периоде	-	-	-	-	-	-
9	На 31 марта 2018 года	-	597 014	500 800	-	-	1 097 814

Примечания: капитал Общества главным образом представлен уставным капиталом в размере 597 014 тысячи рублей, добавочным капиталом в размере 500 800 тысячи рублей, а также резервным капиталом в размере 1 658 тысячи рублей. Изменений в течение отчетного периода в составе уставного, добавочного, резервного капитала не происходило.

Генеральный директор  А.Ю. Оскотский

Главный бухгалтер  О.С. Люсяя

Примечание 31. Управление капиталом

31.1. Управление капиталом некредитной финансовой организации имеет следующие цели: соблюдение требований к капиталу, установленных законодательством Российской Федерации, обеспечение способности функционировать в качестве непрерывно действующего предприятия.

31.2. В течение 3 месяцев 2018 года и по состоянию на 31 марта 2018 года некредитная финансовая организация соблюдала все требования, установленные Банком России к уровню собственных средств (в случае нарушений указать соответствующий факт и последствия данного нарушения).

31.3. Минимальный размер собственных средств некредитной финансовой организации, рассчитанный в порядке, установленном Банком России, должен составлять не менее 15 000 тысяч

31.4. В Обществе приняты следующие процедуры по соблюдению установленных законодательством Российской Федерации требований к величине собственных средств:

31.4.1. Мониторинг и оценка денежных средств и высоколиквидных ценных бумаг, учитываемых на балансе Общества, в размере, достаточном для соответствия размера собственных средств Общества нормативу достаточности, установленному Банком России.

31.4.2. Мониторинг кредитных рейтингов, присвоенных эмитентам или выпускам ценных бумаг, учитываемых на балансе Общества, и кредитным организациям, на расчетных счетах которых находятся денежные средства Общества и его клиентов.

31.4.3. Осуществление контроля за соблюдением сроков погашения обязательств по условиям

31.5. Нарушений со стороны Общества требований, установленных Банком России к уровню собственных средств, не было.

Генеральный директор  А.Ю. Оскотский

Главный бухгалтер  О.С. Люсая

Примечание 32. Доходы за вычетом расходов (расходы за вычетом доходов) от операций с финансовыми инструментами, в обязательном порядке классифицируемыми как оцениваемые по справедливой стоимости через прибыль или убыток


Информация о доходах за вычетом расходов (расходах за вычетом доходов) от операций с финансовыми инструментами, в обязательном порядке классифицируемыми как оцениваемые по справедливой стоимости через прибыль или убыток, за 3 месяца 2018 года

Таблица 32.1

Номер строки	Наименование показателя	Доходы за вычетом расходов (расходы за вычетом доходов) от торговых операций	Доходы за вычетом расходов (расходы за вычетом доходов) от переоценки	Доходы за вычетом расходов (расходы за вычетом доходов), связанные с отнесением на финансовый результат разницы между стоимостью приобретения финансовых инструментов и их справедливой стоимостью при первоначальном признании	Доходы за вычетом расходов (расходы за вычетом доходов), связанные с отнесением на финансовый результат разницы между стоимостью приобретения финансовых инструментов и их справедливой стоимостью после первоначального признания	Итого
1	2	3	4	5	6	7
1	Финансовые активы, в том числе:	-	21 801	-	-	- 21 801
2	ценные бумаги, удерживаемые для торговли	-	21 801	-	-	- 21 801
3	прочие долговые инструменты, удерживаемые для торговли	-	-	-	-	-
4	производные финансовые инструменты, от которых ожидается увеличение экономических выгод	-	-	-	-	-
5	встроенные производные финансовые инструменты, от которых ожидается увеличение экономических выгод	-	-	-	-	-
6	займы выданные и депозиты в кредитных организациях и банках-нерезидентах, в обязательном порядке классифицируемые как оцениваемые по справедливой стоимости через прибыль или убыток	-	-	-	-	-
7	Финансовые обязательства, в том числе:	-	-	-	-	-
8	производные финансовые инструменты, от которых ожидается уменьшение экономических выгод	-	-	-	-	-
9	обязательства по обратной поставке ценных бумаг по договорам repo	-	-	-	-	-
10	обязательства по возврату заимствованных ценных бумаг	-	-	-	-	-

11	встроенные производные финансовые инструменты, от которых ожидается уменьшение	-	-	-	-	-	-
12	экономических выгод	-	-	-	21 801	-	-
	Итого	-	-	-	21 801	-	21 801

Генеральный директор  Ю. Оскотский

Главный бухгалтер  Т. Ляся

Примечание 34. Процентные доходы

Процентные доходы

Таблица 34.1

Номер строки	Наименование показателя	31 марта 2018 г.	31 марта 2017 г.
1	2	3	4
1	По необесцененным финансовым активам, в том числе:	12 024	9 815
2	по финансовым активам, в обязательном порядке классифицируемым как оцениваемые по справедливой стоимости через прибыль или убыток	11 742	9 815
3	по финансовым активам, классифицируемым как оцениваемые по справедливой стоимости через прибыль или убыток по усмотрению некредитной финансовой организации	-	-
4	по финансовым активам, оцениваемым по справедливой стоимости через прочий совокупный доход: долговым инструментам	-	-
5	по финансовым активам, оцениваемым по амортизированной стоимости: средствам в кредитных организациях и банках-нерезидентах	-	-
6	по финансовым активам, оцениваемым по амортизированной стоимости: выданным займам и прочим размещенным средствам	282	-
7	по финансовой аренде	-	-
8	прочее	-	-
9	По кредитно-обесцененным финансовым активам, в том числе:	-	-
10	по финансовым активам, оцениваемым по справедливой стоимости через прочий совокупный доход: долговым инструментам	-	-
11	по финансовым активам, оцениваемым по амортизированной стоимости: средствам в кредитных организациях и банках-нерезидентах	-	-
12	по финансовым активам, оцениваемым по амортизированной стоимости: выданным займам и прочим размещенным средствам	-	-
13	по финансовой аренде	-	-
14	прочее	-	-
15	Итого	12 024	9 815

Генеральный директор  А.Ю. Оскотский

Главный бухгалтер  О.С. Люсяя

Примечание 41. Выручка от оказания услуг и комиссионные доходы

Выручка от оказания услуг и комиссионные доходы

Таблица 41.1

Номер строки	Наименование показателя	31 марта 2018 г.	31 марта 2017 г.
1	2	3	4
Раздел I. Выручка и комиссионные доходы от деятельности по организации торгов			
1	Сервисные сборы	-	-
2	Выручка от оказания услуг по листингу	-	-
3	Комиссионные доходы по организации торгов на фондовом рынке	-	-
4	Комиссионные доходы по организации торгов на валютном рынке	-	-
5	Комиссионные доходы по организации торгов на срочном рынке	-	-
6	Комиссионные доходы по организации торгов на товарном рынке	-	-
7	Итого	-	-
Раздел II. Выручка от оказания услуг по ведению реестра владельцев ценных бумаг			
8	Выручка от оказания услуг по ведению реестра владельцев ценных бумаг	-	-
9	Выручка от оказания услуг зарегистрированным лицам	-	-
10	Выручка от приема-передачи системы ведения реестра	-	-
11	Выручка от оказания услуг по участию в общих собраниях акционеров	-	-
12	Выручка от оказания услуг, связанных с корпоративными действиями эмитента	-	-
13	Выручка от оказания услуг по подготовке выпусков ценных бумаг	-	-
14	Выручка от оказания услуг по выплате доходов по ценным бумагам	-	-
15	Итого	-	-
Раздел III. Выручка от клиринговой деятельности, деятельности по оказанию услуг центрального контрагента, репозитарной деятельности			
16	Выручка от оказания услуг клирингового обслуживания на фондовом рынке	-	-
17	Выручка от оказания услуг клирингового обслуживания на валютном рынке	-	-
18	Выручка от оказания услуг клирингового обслуживания на срочном рынке	-	-
19	Выручка от оказания услуг клирингового обслуживания на товарном рынке	-	-
20	Выручка от оказания услуг клирингового обслуживания: сервисные сборы	-	-
21	Выручка от оказания услуг по осуществлению функций центрального контрагента на фондовом рынке	-	-
22	Выручка от оказания услуг по осуществлению функций центрального контрагента на валютном рынке	-	-
23	Выручка от оказания услуг по осуществлению функций центрального контрагента на срочном рынке	-	-
24	Выручка от оказания услуг по осуществлению функций центрального контрагента на товарном рынке	-	-
25	Выручка от оказания услуг по осуществлению функций центрального контрагента: сервисные сборы	-	-

26	Выручка от оказания репозитарных услуг	-	-
27	Итого	-	-
Раздел IV. Выручка от оказания услуг по деятельности депозитария			
28	Выручка от оказания услуг по ведению счетов депо, хранению и учету ценных бумаг	2 366	1 355
29	Выручка от оказания услуг по проведению операций по счетам депо	1	1
30	Выручка от оказания услуг расчетного депозитария	-	-
31	Выручка от оказания услуг по ответственному хранению ценных бумаг	-	-
32	Выручка от оказания услуг по учету финансовых инструментов, не квалифицированных в качестве ценных бумаг	-	-
33	Выручка от оказания сопутствующих услуг по депозитарной деятельности	-	-
34	Итого	2 368	1 357
Раздел V. Комиссионные доходы от брокерской деятельности			
35	Комиссионные доходы от клиентских операций на фондовом рынке	1	3
36	Комиссионные доходы от клиентских операций на срочном рынке	-	-
37	Комиссионные доходы от клиентских операций на валютном рынке	-	-
38	Комиссионные доходы от клиентских операций на товарном рынке	-	-
39	Комиссионные доходы от прочих клиентских операций	-	-
40	Комиссионные доходы за перечисление денежных средств	-	-
41	Выручка от оказания услуг по размещению ценных бумаг	-	-
42	Итого	1	3
Раздел VI. Выручка по другим видам деятельности			
43	Выручка от оказания услуг специализированного депозитария по учету, контролю и хранению имущества (за исключением услуг по хранению ценных бумаг)	-	-
44	Выручка от оказания услуг по доверительному управлению	23	26
45	Выручка от оказания услуг бюро кредитных историй	-	-
46	Выручка от оказания услуг кредитного рейтингового агентства	-	-
47	Выручка от оказания услуг страхового брокера	-	-
48	Итого	23	26
Раздел VII. Прочие доходы по основному виду деятельности			
49	Агентское вознаграждение	-	-
50	Выручка от оказания услуг маркет-мейкера	-	-
51	Выручка от оказания услуг по обеспечению электронного документооборота	-	-
52	Выручка от оказания услуг по предоставлению доступа к программному обеспечению	-	-
53	Выручка от оказания информационных и консультационных услуг	-	-
54	Прочая выручка по основной деятельности за оказание дополнительных услуг	-	-
55	Итого	-	-
56	Всего	2 391	1 385

Генеральный директор  А.Ю. Оскотский

Главный бухгалтер  О.С. Люсяя

Примечание 42. Расходы на персонал

Расходы на персонал

Таблица 42.1

Номер строки	Наименование показателя	31 марта 2018 г.	31 марта 2017 г.
1	2	3	4
1	Расходы по оплате труда	8 304	7 172
2	Налоги и отчисления по заработной плате и прочим выплатам персоналу	2 227	2 068
3	Расходы по пенсионному плану	-	-
4	Расходы по прочим долгосрочным вознаграждениям	-	-
5	Прочее	364	1 067
6	Итого	10 895	10 306

42.1.1. Расходы по оплате труда за 3 месяца 2018 года включают расходы по выплате вознаграждений работникам по итогам 3 месяцев 2018 года в размере 10 895 тысяч рублей (за 3 месяца 2017 года: 10 306 тысяч рублей), расходы по выплате выходных пособий в размере 0 тысяч рублей (за 3 месяца 2017 года: 0 тысяч рублей).

42.1.2. Налоги и отчисления по заработной плате и прочим выплатам персоналу за 3 месяца 2018 года включают установленные законодательством Российской Федерации страховые взносы в государственные внебюджетные фонды в размере 2 252 тысяч рублей (за 3 месяца 2018 года: 2 139 тысяч рублей).

Генеральный директор  А.Ю. Осковский

Главный бухгалтер  О.С. Люсяя

Примечание 43. Прямые операционные расходы

Прямые операционные расходы

Таблица 43.1

Номер строки	Наименование показателя	31 марта 2018 г.	31 марта 2017 г.
1	2	3	4
1	Расходы на услуги маркет-мейкеров	-	-
2	Расходы на выплату премий	-	-
3	Почтовые расходы	-	-
4	Расходы на услуги депозитариев и регистраторов	1 857	1 199
5	Расходы по комиссии за клиринг	-	-
6	Биржевые сборы	31	-
7	Расходы доверительного управляющего за счет собственных средств в отношении инвестиционных фондов	-	-
8	Расходы специализированного депозитария за счет собственных средств в отношении инвестиционных фондов	-	-
9	Расходы на услуги трансфер-агентов	-	-
10	Расходы на технические услуги	-	96
11	Прочее	-	245
12	Итого	1 888	1 540

Генеральный директор  А.Ю. Оскотский

Главный бухгалтер  О.С. Люся

Примечание 46. Общие и административные расходы

Общие и административные расходы

Таблица 46.1

Номер строки	Наименование показателя	31 марта 2018 г.	31 марта 2017 г.
1	2	3	4
1	Расходы на информационно-телекоммуникационные услуги	1 219	1 913
2	Амортизация основных средств	11	16
3	Амортизация программного обеспечения и прочих нематериальных активов	-	-
4	Расходы по операционной аренде	826	765
5	Расходы по операциям с основными средствами и нематериальными активами	-	-
6	Расходы на профессиональные услуги (охрана, связь и другие)	116	97
7	Расходы по страхованию	-	180
8	Расходы на рекламу и маркетинг	-	-
9	Расходы на юридические и консультационные услуги	83	80
10	Расходы на создание резервов - оценочных начислений	-	-
11	Представительские расходы	-	-
12	Транспортные расходы	-	-
13	Командировочные расходы	-	-
14	Штрафы, пени	-	-
15	Расходы на услуги кредитных организаций и банков-нерезидентов	58	-
16	Расходы по уплате налогов, за исключением налога на прибыль	350	432
17	Прочие административные расходы	1 246	609
18	Итого	3 908	4 092

Генеральный директор  А.Ю. Оскотский

Главный бухгалтер  О.С. Люсяя

Примечание 47. Прочие доходы и расходы

Прочие доходы

Таблица 47.1

Номер строки	Наименование показателя	31 марта 2018 г.	31 марта 2017 г.
1	2	3	4
1	Доходы от аренды, кроме доходов от аренды инвестиционного имущества	30	13
2	Доходы от восстановления (уменьшения) сумм резервов под обесценение по прочим активам	-	-
3	Доходы от списания кредиторской задолженности	-	-
4	Доходы от списания прочих обязательств и восстановления резервов - оценочных обязательств	-	-
5	Доходы от операций с основными средствами и нематериальными активами	-	-
6	Неустойки (штрафы, пени), поступления в возмещение убытков	-	-
7	Доходы от операций с полученными кредитами, привлеченными средствами и выпущенными долговыми ценными бумагами, оцениваемыми по амортизированной стоимости	-	-
8	Прочие доходы	-	-
9	Итого	30	13

Прочие расходы

Таблица 47.2

Номер строки	Наименование показателя	31 марта 2018 г.	31 марта 2017 г.
1	2	3	4
1	Расходы (кроме процентных) по операциям с полученными кредитами, привлеченными средствами и выпущенными долговыми ценными бумагами, оцениваемыми по амортизированной стоимости	-	-
2	Расходы на списание безнадежной дебиторской задолженности	-	-
3	Расходы по созданию резервов под обесценение по прочим активам	-	-
4	Расходы на благотворительность, осуществление спортивных мероприятий, отдыха, мероприятий культурно-просветительского характера	-	-
5	Прочие расходы	-	-
6	Итого	-	-

Генеральный директор  А.Ю. Оскотский

Главный бухгалтер  О.С. Люсая

Примечание 48. Налог на прибыль

Расход (доход) по налогу на прибыль, отраженный в составе прибыли (убытка) в разрезе компонентов

Таблица 48.1

Номер строки	Наименование показателя	31 марта 2018 г.		31 марта 2017 г.	
		3	4	3	4
1	Текущие расходы (доходы) по налогу на прибыль	-	4 752	-	359
2	Налог на прибыль, уплаченный (возмещенный) за предыдущие отчетные периоды, штрафы, пени по налогу на прибыль	718	-	-	-
3	Изменение отложенного налогового обязательства (актива)	123	-	-	-
4	Итого, в том числе:	3 911	-	3 911	359
5	расход (доход) по отложенному налогу на прибыль, отраженный в составе прочего совокупного дохода	-	-	-	-
6	расходы (доходы) по налогу на прибыль	-	-	-	-
7	расходы (доходы) по налогу на прибыль, связанные с прекращенной деятельностью, переоценкой и выбытием активов (выбывающих групп), классифицированных как предназначенные для продажи, составляющих прекращенную деятельность	-	-	-	-

Текущая ставка налога на прибыль, применимая к большей части прибыли, в 2018 году составляет 20 процентов (в 2017 году: 20 процентов).

Сопоставление теоретического расхода по налогу на прибыль с фактическим расходом по налогу на прибыль

Таблица 48.2

Номер строки	Наименование показателя	31 марта 2018 г.	31 марта 2017 г.
1	2	3	4
1	Прибыль (убыток) до налогообложения	- 23 761	2 507
2	Теоретические расходы (доходы) по налогу на прибыль по соответствующей базовой ставке (20 год: %; 20 год: %)	-	359
3	Поправки на доходы или расходы, не принимаемые к налогообложению в соответствии с национальной системой налогового учета:	- 480	105
4	Доходы, не принимаемые к налогообложению	- 930	76
5	расходы, не принимаемые к налогообложению	- 450	28
6	Поправки на доходы или расходы, принимаемые к налогообложению по ставкам налога, отличным от базовой ставки	-	-
7	Налоги, уплаченные (возмещенные) за предыдущие отчетные периоды	718	-
8	Не отраженные в отчетности изменения в сумме чистого отложенного налогового актива, кроме связанных с непризнанными убытками	-	7 551
9	Непризнанные налоговые убытки, перенесенные на будущие периоды		
10	Использование ранее не признанных налоговых убытков		
11	Воздействие изменения ставки налога на прибыль	0	
12	Расходы (доходы) по налогу на прибыль	- 23 523	5 403

Даты истечения срока перенесения налоговых убытков
на будущие периоды

Таблица 48.3

Номер строки	Наименование показателя	31 марта 2018 г.	31 марта 2017 г.
1	2	3	4
1	Отложенные налоговые убытки, которые истекают:	-	-
2	в 20__ году	-	-
3	в 20__ году	-	-
4	в 20__ году	-	-
5	в 20__ году	-	-
6	в 20__ году	-	-
7	в 20__ году	-	-
8	после 20__ года	-	-
9	Итого налоговые убытки, перенесенные на будущие периоды	285 875	-

48.3.1. Различия между бухгалтерским учетом и налоговым законодательством Российской Федерации приводят к возникновению определенных временных разниц между балансовой стоимостью ряда активов и обязательств в целях составления бухгалтерской (финансовой) отчетности и в целях расчета налога на прибыль.

48.3.2. В соответствии с пунктом 2.1 статьи 283 Налогового кодекса РФ сумма переносимого убытка, которую хочет списать Общество, не может превышать 50 процентов суммы налогооблагаемой прибыли, полученной за этот период. Предельный срок переноса убытка не установлен.

Налоговое воздействие временных разниц и отложенного
налогового убытка

Таблица 48.4

Номер строки	Наименование показателя	31 марта 2018 г.					31 марта 2017 г.
		3	4	5	6	7	
1	2	3	4	5	6	7	
Раздел I. Налоговое воздействие временных разниц, уменьшающих налогооблагаемую базу, и отложенного налогового убытка							
1	Резерв на оплату отпусков	3 215	-	-	-	-	2 591
2	-	-	-	-	-	-
3	-	-	-	-	-	-
4	-	-	-	-	-	-
5	-	-	-	-	-	-
6	-	-	-	-	-	-
7	-	-	-	-	-	-
8	-	-	-	-	-	-
9	-	-	-	-	-	-
10	-	-	-	-	-	-
11	Прочее	-	-	-	-	-	-
12	Общая сумма отложенного налогового актива	-	-	-	-	-	-
13	Отложенный налоговый актив по налоговому убытку, перенесенному на будущие периоды	57 298	-	-	-	-	56 356
14	Отложенный налоговый актив до зачета с отложенными налоговыми обязательствами	-	-	-	-	-	-

Относится к прекращенной деятельности, переоценке и выбытию активов (выбывающих групп), классифицированных как предназначенные для продажи, составляющих прекращенную деятельность

Отражено в составе прочего совокупного дохода

Отражено в составе прибыли или убытка

31 марта 2018 г.

Наименование показателя

Номер строки

31 марта 2017 г.

Раздел II. Налоговое воздействие временных разниц, увеличивающих налогооблагаемую базу									
15									
16									
17									
18									
19									
20									
21									
22									
23									
24									
25									
26									
27	Прочее								
28	Общая сумма отложенного налогового обязательства								
29	Чистый отложенный налоговый актив (обязательство)				60 513				
30	Признанный отложенный налоговый актив (обязательство)				101				

Информация о кредитных рейтингах долговых инструментов, оцениваемых по справедливой стоимости через прибыль или убыток, на 31 марта 2018 года

Таблица 52.7

Номер строки	Наименование показателя	Рейтинг А	Рейтинг В	Рейтинг С	Рейтинг D	Без рейтинга
1	2	3	4	5	6	7
1	Долговые инструменты, в обязательном порядке классифицируемые как оцениваемые по справедливой стоимости, в том числе:	-	645 033	-	-	-
2	долговые ценные бумаги, в обязательном порядке классифицируемые как оцениваемые по справедливой стоимости через прибыль или убыток,	-	645 033	-	-	-
3	в том числе:	-	-	-	-	-
4	Правительства Российской Федерации и органов местного самоуправления	-	-	-	-	-
5	иностранных государств	-	-	-	-	-
6	кредитных организаций и банков-нерезидентов	-	284 858	-	-	-
7	некредитных финансовых организаций	-	-	-	-	-
8	нефинансовых организаций	-	360 175	-	-	-
9	займы выданные и депозиты в кредитных организациях и банках-нерезидентах, в обязательном порядке классифицируемые как оцениваемые по справедливой стоимости через прибыль или убыток,	-	4 728	-	-	-
10	в том числе:	-	-	-	-	-
	маржинальные займы, предоставленные физическим лицам	-	-	-	-	-
11	маржинальные займы, предоставленные юридическим лицам и индивидуальным предпринимателям	-	-	-	-	-
12	прочие выданные займы	-	4 728	-	-	-
13	депозиты в кредитных организациях и банках-нерезидентах	-	-	-	-	-

14	Долговые инструменты, классифицируемые как оцениваемые по справедливой стоимости через прибыль или убыток по усмотрению некредитной финансовой организации, в том числе:	-	-	-	-	-	-
15	долговые ценные бумаги, классифицируемые как оцениваемые по справедливой стоимости через прибыль или убыток по усмотрению некредитной финансовой организации, в том числе:	-	-	-	-	-	-
16	Правительства Российской Федерации	-	-	-	-	-	-
17	субъектов Российской Федерации и органов местного самоуправления	-	-	-	-	-	-
18	иностранных государств	-	-	-	-	-	-
19	кредитных организаций и банков-нерезидентов	-	-	-	-	-	-
20	некредитных финансовых организаций	-	-	-	-	-	-
21	нефинансовых организаций	-	-	-	-	-	-
22	займы выданные и Депозиты в кредитных организациях и банках-нерезидентах, классифицируемые как оцениваемые по справедливой стоимости через прибыль или убыток по усмотрению некредитной финансовой организации, в том числе:	-	-	-	-	-	-
23	маржинальные займы, предоставленные физическим лицам	-	-	-	-	-	-
24	маржинальные займы, предоставленные юридическим лицам и индивидуальным предпринимателям	-	-	-	-	-	-
25	прочие выданные займы	-	-	-	-	-	-
26	депозиты в кредитных организациях и банках-нерезидентах	-	-	-	-	-	-
27	Итого	-	-	649 761	-	-	-

Таблица 52.12

Номер строки	Наименование показателя	Россия	Страны Организации экономического сотрудничества и развития	Другие страны	Итого
1	2	3	4	5	6
Раздел 1. Активы					
1	Денежные средства	4 874	-	-	4 874
2	Финансовые активы, оцениваемые по справедливой стоимости через прибыль или убыток, в том числе:	668 849	-	-	668 849
3	Финансовые активы, в обязательном порядке классифицируемые как оцениваемые по справедливой стоимости через прибыль или убыток	668 849	-	-	668 849
4	Финансовые активы, классифицируемые как оцениваемые по справедливой стоимости через прибыль или убыток по усмотрению некредитной финансовой организации	-	-	-	-
5	Финансовые активы, оцениваемые по справедливой стоимости через прочий совокупный доход, в том числе:	-	-	-	-
6	долговые инструменты	-	-	-	-
7	долевые инструменты	-	-	-	-
8	Финансовые активы, оцениваемые по амортизированной стоимости, в том числе:	-	-	-	-
9	средства в кредитных организациях и банках-нерезидентах	-	-	-	-
10	займы выданные и прочие размещенные средства	-	-	-	-
11	Дебиторская задолженность	-	-	-	-
12	Инвестиции в ассоциированные предприятия	-	-	-	-
13	Инвестиции в совместно контролируемые предприятия	-	-	-	-
14	Инвестиции в дочерние предприятия	-	-	-	-

15	Активы (активы выбывающих групп), классифицированные как предназначенные для продажи	-	-	-	-	-	-
16	Прочие активы	-	-	-	-	-	-
17	Итого активов	673 723	-	-	-	-	673 723
Раздел II. Обязательства							
18	Финансовые обязательства, оцениваемые по справедливой стоимости через прибыль или убыток, в том числе:	-	-	-	-	-	-
19	Финансовые обязательства, в обязательном порядке классифицируемые как оцениваемые по справедливой стоимости через прибыль или убыток	-	-	-	-	-	-
20	Финансовые обязательства, классифицируемые как оцениваемые по справедливой стоимости через прибыль или убыток по усмотрению некредитной финансовой организации	-	-	-	-	-	-
21	Финансовые обязательства, оцениваемые по амортизированной стоимости, в том числе:	-	-	-	-	-	-
22	Средства клиентов	-	-	-	-	-	-
23	Кредиты, займы и прочие привлеченные средства	-	-	-	-	-	-
24	Выпущенные долговые ценные бумаги	-	-	-	-	-	-
25	Кредиторская задолженность	-	-	-	-	-	-
26	Обязательства выбывающих групп, классифицированных как предназначенные для продажи	-	-	-	-	-	-
27	Прочие обязательства	-	-	-	-	-	-
28	Итого обязательств	-	-	-	-	-	-
29	Чистая балансовая позиция	-	-	-	-	-	-

15	маржинальные займы, предоставленные юридическим лицам и индивидуальным предпринимателям	-	-	-	-	-	-
16	прочие выданные займы	4 728	-	-	-	-	4 728
17	Депозиты в кредитных организациях и банках-нерезидентах	-	-	-	-	-	-
18	Долговые инструменты, классифицируемые как финансовые активы, оцениваемые по справедливой стоимости через прибыль или убыток по усмотрению некредитной финансовой организации, в том числе:	-	-	-	-	-	-
19	долговые ценные бумаги, классифицируемые как оцениваемые по справедливой стоимости через прибыль или убыток по усмотрению некредитной финансовой организации,	-	-	-	-	-	-
20	в том числе:	-	-	-	-	-	-
20	Правительства Российской Федерации	-	-	-	-	-	-
21	субъектов Российской Федерации и органов местного самоуправления	-	-	-	-	-	-
22	иностранных государств	-	-	-	-	-	-
23	кредитных организаций и банков-нерезидентов	-	-	-	-	-	-
24	некредитных финансовых организаций	-	-	-	-	-	-
25	нефинансовых организаций	-	-	-	-	-	-
26	займы выданные и депозиты в кредитных организациях и банках-нерезидентах, классифицируемые как оцениваемые по справедливой стоимости через прибыль или убыток по усмотрению некредитной финансовой организации, в том числе:	-	-	-	-	-	-
27	маржинальные займы, предоставленные физическим лицам	-	-	-	-	-	-
28	маржинальные займы, предоставленные юридическим лицам и индивидуальным предпринимателям	-	-	-	-	-	-
29	прочие выданные займы	-	-	-	-	-	-

30	Депозиты в кредитных организациях и банках-нерезидентах	-	-	-	-
----	---	---	---	---	---

31	Долговые инструменты, оцениваемые по справедливой стоимости через прочий совокупный доход, в том числе:	-	-	-	-	-
32	Долговые ценные бумаги, оцениваемые по справедливой стоимости через прочий совокупный доход, в том числе:	-	-	-	-	-
33	Правительства Российской Федерации	-	-	-	-	-
34	субъектов Российской Федерации и органов местного самоуправления	-	-	-	-	-
35	иностранных государств	-	-	-	-	-
36	кредитных организаций и банков-нерезидентов	-	-	-	-	-
37	некредитных финансовых организаций	-	-	-	-	-
38	нефинансовых организаций	-	-	-	-	-
39	депозиты в кредитных организациях и банках-нерезидентах	-	-	-	-	-
40	займы выданные, оцениваемые по справедливой стоимости через прочий совокупный доход, в том числе:	-	-	-	-	-
41	маржинальные займы, предоставленные физическим лицам	-	-	-	-	-
42	маржинальные займы, предоставленные юридическим лицам и индивидуальным предпринимателям	-	-	-	-	-
43	прочие выданные займы	-	-	-	-	-
44	Средства в кредитных организациях и банках-нерезидентах, оцениваемые по амортизированной стоимости, в том числе:	-	-	-	-	-
45	Долговые ценные бумаги кредитных организаций и банков-нерезидентов, оцениваемые по амортизированной стоимости	-	-	-	-	-
46	Депозиты в кредитных организациях и банках-нерезидентах, оцениваемые по амортизированной стоимости	-	-	-	-	-

47	средства на клиринговых банковских счетах для исполнения обязательств и индивидуального клирингового обеспечения	-	-	-	-	-
48	средства на клиринговых банковских счетах коллективного клирингового обеспечения (гарантийный фонд)	-	-	-	-	-
49	средства коллективного клирингового обеспечения (гарантийный фонд), размещенные во вклады в кредитных организациях	-	-	-	-	-
50	средства индивидуального клирингового обеспечения, размещенные во вклады в кредитных организациях	-	-	-	-	-
51	средства в клиринговых организациях, предназначенные для исполнения обязательств, допущенных к клирингу, и индивидуального клирингового обеспечения	-	-	-	-	-
52	средства в клиринговых организациях, предназначенные для коллективного клирингового обеспечения (гарантийный фонд)	-	-	-	-	-
53	сделки обратного репо с кредитными организациями и банками-нерезидентами	-	-	-	-	-
54	расчеты доверителей (комитентов) по брокерским операциям с ценными бумагами и другими финансовыми активами	-	-	-	-	-
55	прочие размещенные средства в кредитных организациях и банках-нерезидентах	-	-	-	-	-
56	Займы выданные и прочие размещенные средства, оцениваемые по амортизированной стоимости, в том числе:	-	-	-	-	-
57	требования по возврату выданного обеспечения	-	-	-	-	-
58	долговые ценные бумаги некредитных организаций, оцениваемые по амортизированной стоимости	-	-	-	-	-

59	средства в некредитных клиринговых организациях	-	-	-	-	-
60	маржинальные займы, предоставленные физическим лицам, оцениваемые по амортизированной стоимости	-	-	-	-	-
61	маржинальные займы, предоставленные юридическим лицам и индивидуальным предпринимателям, оцениваемые по амортизированной стоимости	-	-	-	-	-
62	прочие выданные займы и размещенные средства, оцениваемые по амортизированной стоимости	-	-	-	-	-
63	сделки обратного репо с некредитными организациями	-	-	-	-	-
64	Дебиторская задолженность, оцениваемая по амортизированной стоимости, в том числе:	-	-	-	-	-
65	дебиторская задолженность клиентов	-	-	-	-	-
66	расчеты с валютными и фондовыми биржами	-	-	-	-	-
67	расчеты по конверсионным операциям, производным финансовым инструментам, операциям с ценными бумагами	-	-	-	-	-
68	расчеты по финансовой аренде	-	-	-	-	-
69	прочая дебиторская задолженность	-	-	-	-	-
70	Активы (активы выбывающих групп), классифицированные как предназначенные для продажи	-	-	-	-	-
71	Итого активов	131 667	463 079	59 889	654 635	
Раздел II. Обязательства						
72	Финансовые обязательства в обязательном порядке классифицируемые как оцениваемые по справедливой стоимости через прибыль или убыток, в том числе:	-	-	-	-	-
73	производные финансовые инструменты, по которым ожидается уменьшение экономических выгод	-	-	-	-	-
74	обязательства по обратной поставке ценных бумаг по договору репо	-	-	-	-	-

75	обязательства по возврату заимствованных ценных бумаг	-	-	-	-	-
76	встроенные производные финансовые инструменты, от которых ожидается уменьшение экономических выгод	-	-	-	-	-
77	Финансовые обязательства, классифицируемые как оцениваемые по справедливой стоимости через прибыль или убыток по усмотрению некредитной финансовой организации, в том числе:	-	-	-	-	-
78	кредит, полученный в порядке расчетов по расчетному счету (овердрафт)	-	-	-	-	-
79	средства, привлеченные от государственных организаций	-	-	-	-	-
80	средства, привлеченные от кредитных организаций	-	-	-	-	-
81	средства, привлеченные от других юридических лиц	-	-	-	-	-
82	средства, привлеченные от физических лиц	-	-	-	-	-
83	выпущенные облигации	-	-	-	-	-
84	выпущенные векселя	-	-	-	-	-
85	Средства клиентов, оцениваемые по амортизированной стоимости, в том числе:	-	-	-	-	-
86	средства участников клиринга	-	-	-	-	-
87	средства клиентов по брокерским операциям с ценными бумагами и другими финансовыми активами	-	-	-	-	-
88	средства клиентов, предназначенные для выплаты доходов по ценным бумагам	-	-	-	-	-
89	Кредиты, займы и прочие привлеченные средства, оцениваемые по амортизированной стоимости, в том числе:	-	-	-	-	-
90	кредит, полученный в порядке расчетов по расчетному счету (овердрафт)	-	-	-	-	-
91	обязательства по финансовой аренде	-	-	-	-	-
92	прочие средства, привлеченные от кредитных организаций	-	-	-	-	-

93	прочие средства, привлеченные от государственных организаций	-	-	-	-	-
94	прочие средства, привлеченные от других юридических лиц	-	-	-	-	-
95	прочие средства, привлеченные от физических лиц	-	-	-	-	-
96	выпущенные долговые ценные бумаги, оцениваемые по амортизированной стоимости, в том числе:	-	-	-	-	-
97	выпущенные облигации	-	-	-	-	-
98	выпущенные векселя	-	-	-	-	-
99	Кредиторская задолженность, оцениваемая по амортизированной стоимости, в том числе:	-	-	-	-	-
100	кредиторская задолженность по информационно-технологическим услугам	-	-	-	-	-
101	кредиторская задолженность за услуги по содержанию и аренде помещений	-	-	-	-	-
102	кредиторская задолженность перед депозитариями	-	-	-	-	-
103	кредиторская задолженность перед регистраторами	-	-	-	-	-
104	кредиторская задолженность по торговым операциям	-	-	-	-	-
105	расчеты с посредниками по обслуживанию выпусков ценных бумаг	-	-	-	-	-
106	расчеты по конверсионным операциям, производным финансовым инструментам и ценным бумагам	-	-	-	-	-
107	расчеты с организаторами торговли	-	-	-	-	-
108	расчеты с операторами товарных поставок	-	-	-	-	-
109	расчеты с репозитарием	-	-	-	-	-
110	расчеты с клиринговыми организациями	-	-	-	-	-
111	прочая кредиторская задолженность	-	-	-	-	-
112	Обязательства выбывающих групп, классифицированных как предназначенные для продажи	-	-	-	-	-
113	Итого обязательств	-	-	-	-	-
114	Итого разрыв ликвидности	-	-	-	-	-

Обзор финансовых активов и обязательств
некредитной финансовой организации в разрезе основных валют
на 31 марта 2018 года

Таблица 52.15

Номер строки	Наименование показателя	Раздел I. Активы				Итого
		Рубли	Доллары США	Евро	Прочие валюты	
1	2	3	4	5	6	7
1	Денежные средства	4 874	-	-	-	4 874
2	Финансовые активы, оцениваемые по справедливой стоимости через прибыль или убыток, в том числе:	668 849	-	-	-	668 849
3	финансовые активы, в обязательном порядке классифицируемые как оцениваемые по справедливой стоимости через прибыль или убыток	668 849	-	-	-	668 849
4	финансовые активы, классифицируемые как оцениваемые по справедливой стоимости через прибыль или убыток по усмотрению некредитной финансовой организации	-	-	-	-	-
5	финансовые активы, оцениваемые по справедливой стоимости через прочий совокупный доход, в том числе:	-	-	-	-	-
6	долговые инструменты	-	-	-	-	-
7	долевые инструменты	-	-	-	-	-
8	Финансовые активы, оцениваемые по амортизированной стоимости, в том числе:	-	-	-	-	-
9	средства в кредитных организациях и банках-нерезидентах	-	-	-	-	-
10	займы выданные и прочие размещенные средства	-	-	-	-	-
11	дебиторская задолженность	-	-	-	-	-
12	Инвестиции в ассоциированные предприятия	-	-	-	-	-

13	Инвестиции в совместно контролируемые предприятия	-	-	-	-	-	-	-
14	Инвестиции в дочерние предприятия	-	-	-	-	-	-	-
15	Активы (активы выбывающих групп), классифицированные как предназначенные для продажи	-	-	-	-	-	-	-
16	Итого активов	673 723	673 723	-	-	-	-	673 723
Раздел II. Обязательства								
17	Финансовые обязательства, оцениваемые по справедливой стоимости через прибыль или убыток, в том числе:	-	-	-	-	-	-	-
18	Финансовые обязательства, в обязательном порядке классифицируемые как оцениваемые по справедливой стоимости через прибыль или убыток	-	-	-	-	-	-	-
19	Финансовые обязательства, классифицируемые как оцениваемые по справедливой стоимости через прибыль или убыток по усмотрению некредитной финансовой организации	-	-	-	-	-	-	-
20	Финансовые обязательства, оцениваемые по амортизированной стоимости, в том числе:	-	-	-	-	-	-	-
21	Средства клиентов	-	-	-	-	-	-	-
22	Кредиты, займы и прочие привлеченные средства	-	-	-	-	-	-	-
23	Выпущенные долговые ценные бумаги	-	-	-	-	-	-	-
24	Кредиторская задолженность	-	-	-	-	-	-	-
25	Обязательства выбывающих групп, классифицированных как предназначенные для продажи	-	-	-	-	-	-	-
26	Итого обязательств	-	-	-	-	-	-	-
27	Чистая балансовая позиция	-	-	-	-	-	-	-

Чувствительность капитала к допустимым изменениям в процентных ставках на 31 марта 2018 года

Таблица 52.16

Номер строки	Валюта	Увеличение в базисных пунктах	Уменьшение в базисных пунктах	Чувствительность чистого процентного дохода	Чувствительность капитала
1	2	3	4	5	6
1	Рубль	-	100	(-0.9)	(-0.9)
2	Евро	-	-	-	-
3	Доллар США	-	-	-	-

Общество принимает на себя риск, связанный с влиянием колебаний рыночных процентных ставок на его финансовое положение и потоки денежных средств. Изменения процентных ставок во времени могут повышать уровень конечной прибыли, однако в случае уменьшения процентных ставок, Общество недополучит денежных средств от размещений в активах. Общество подвержено процентному риску, в результате своей деятельности по размещению денежных средств в широкий класс активов. По мере изменения рыночной конъюнктуры и при наличии условий, Общество проводит меры по увеличению или уменьшению дюрации портфеля. В таблице приведен общий анализ процентного риска Банка к возможным изменениям в процентных ставках в разрезе основных валют, при этом все другие переменные приняты величинами постоянными. Общество не размещает активы в иностранной валюте. Чувствительность чистого процентного дохода напрямую зависит от изменения процентной ставки на рынках капитала. Общество не ожидает, что в 2018 году ставки вырастут и поэтому за базовый сценарий было принято условие, что ключевая рыночная ставка снизится на 100 базисных пунктов в течении года, с 7,75% до 6,75%. Чувствительность капитала к допустимым изменениям в процентных ставках на отчетную дату рассчитана путем приведения доходности портфеля к концу года, при условии выполнения базового сценария, вероятность выполнения которого, Общество оценивает в 70%.

Анализ чувствительности к рыночным индексам

Таблица 52.17

Номер строки	Рыночные индексы	Изменение допущений	2018 г.		2017 г.	
			Влияние на прибыль до налогообложения	Влияние на капитал	Влияние на прибыль до налогообложения	Влияние на капитал
1	2	3	4	5	6	7
1	Рыночный индекс 1	-	-	-	-	-
2	Рыночный индекс 2	-	-	-	-	-
3	Рыночный индекс 3	-	-	-	-	-

Общество в своей деятельности не зависит от изменений различных индексов. Изменение индексов можно расценивать лишь как сравнение эффективности работы Общества во времени по сравнению с бенчмарками.

Генеральный директор  А.Ю. Оскотский

Главный бухгалтер  О.С. Люсяя

Примечание 54. Условные обязательства

Минимальные суммы будущих арендных платежей к уплате по операционной аренде, не подлежащей отмене, в случаях, когда некредитная финансовая организация выступает в качестве арендатора

Таблица 54.1

Номер строки	Наименование показателя	31 марта 2018 г.	31 марта 2017 г.
1	2	3	4
1	Менее 1 года	3 436	2 294
2	От 1 года до 5 лет	1 784	5 149
3	Более 5 лет	-	-
4	Итого	5 220	7 444

Минимальные суммы будущих арендных платежей, получаемых по операционной аренде, не подлежащей отмене, в случаях, когда некредитная финансовая организация выступает в качестве арендодателя

Таблица 54.2

Номер строки	Наименование показателя	31 марта 2018 г.	31 марта 2017 г.
1	2	3	4
1	Менее 1 года	96	54
2	От 1 года до 5 лет	-	121
3	Более 5 лет	-	-
4	Итого	96	175

Генеральный директор  А.Ю. Оскотский

Главный бухгалтер  О.С. Люсяя

Примечание 56. Справедливая стоимость
финансовых инструментов

Уровни в иерархии справедливой стоимости, к которым
относятся многократные оценки справедливой стоимости,
на 31 марта 2018 года

Таблица 56.1

Номер строки	Наименование показателя	Справедливая стоимость по уровням исходных данных			Итого справедливая стоимость
		Рыночные котировки (уровень 1)	Модель оценки, использующая данные наблюдаемых рынков (уровень 2)	Модель оценки, использующая значительный объем ненаблюдаемых данных (уровень 3)	
1	2	3	4	5	6
1	Активы, оцениваемые по справедливой стоимости, в том числе:	495 747	172 512	40 600	708 859
2	финансовые активы, в том числе:	495 747	172 512	40 600	708 859
3	финансовые активы, в обязательном порядке классифицируемые как оцениваемые по справедливой стоимости через прибыль или убыток, в том числе:	495 747	172 512	40 600	708 859
4	ценные бумаги, удерживаемые для торговли, в том числе:	495 747	172 512	40 600	708 859
5	долговые ценные бумаги кредитных организаций и банков- нерезидентов	-	-	-	-
6	долговые ценные бумаги некредитных финансовых организаций	4	23 272	40 600	63 826
7	долговые ценные бумаги нефинансовых организаций	-	-	-	-
8	долговые ценные бумаги Правительства Российской Федерации	-	-	-	-
9	долговые ценные бумаги субъектов Российской Федерации и органов местного самоуправления	-	-	-	-
10	долговые ценные бумаги иностранных государств	-	-	-	-
11	долговые ценные бумаги кредитных организаций и банков- нерезидентов	266 830	18 029	-	284 859
12	долговые ценные бумаги некредитных финансовых организаций	-	-	-	-
13	долговые ценные бумаги нефинансовых организаций	228 913	131 261	-	360 174
14	прочие долговые инструменты, удерживаемые для торговли	-	-	-	-
15	производные финансовые инструменты, от которых ожидается увеличение экономических выгод, в том числе:	-	-	-	-
16	производные финансовые инструменты, базисным (базовым) активом которых является иностранная валюта, в том числе:	-	-	-	-
17	фьючерсы	-	-	-	-
18	форварды	-	-	-	-
19	опционы	-	-	-	-
20	свопы	-	-	-	-
21	прочие производные финансовые инструменты	-	-	-	-
22	производные финансовые инструменты, базисным (базовым) активом которых являются процентные ставки, в том числе:	-	-	-	-
23	фьючерсы	-	-	-	-
24	форварды	-	-	-	-
25	опционы	-	-	-	-
26	свопы	-	-	-	-
27	прочие производные финансовые инструменты	-	-	-	-
28	производные финансовые инструменты, базисным (базовым) активом которых являются ценные бумаги, в том числе:	-	-	-	-
29	фьючерсы	-	-	-	-
30	форварды	-	-	-	-
31	опционы	-	-	-	-
32	свопы	-	-	-	-
33	прочие производные финансовые инструменты	-	-	-	-
34	производные финансовые инструменты, базисным (базовым) активом которых являются драгоценные металлы, в том числе:	-	-	-	-
35	фьючерсы	-	-	-	-
36	форварды	-	-	-	-
37	опционы	-	-	-	-
38	свопы	-	-	-	-
39	прочие производные финансовые инструменты	-	-	-	-
40	производные финансовые инструменты, базисным (базовым) активом которых являются другие активы, в том числе:	-	-	-	-
41	фьючерсы	-	-	-	-
42	форварды	-	-	-	-
43	опционы	-	-	-	-
44	свопы	-	-	-	-
45	прочие производные финансовые инструменты	-	-	-	-
46	встроенные производные финансовые инструменты, от которых ожидается увеличение экономических выгод	-	-	-	-
47	займы выданные и депозиты в кредитных организациях и банках- нерезидентах, в обязательном порядке классифицируемые как оцениваемые по справедливой стоимости через прибыль или убыток, в том числе:	-	-	-	-
48	маржинальные займы, предоставленные физическим лицам	-	-	-	-
49	маржинальные займы, предоставленные юридическим лицам и индивидуальным предпринимателям	-	-	-	-
50	прочие выданные займы	-	-	-	-
51	депозиты в кредитных организациях и банках-нерезидентах	-	-	-	-
52	финансовые активы, классифицируемые как оцениваемые по справедливой стоимости через прибыль или убыток по усмотрению некредитной финансовой организации, в том числе:	-	-	-	-
53	долговые ценные бумаги, классифицируемые как оцениваемые по справедливой стоимости через прибыль или убыток по усмотрению некредитной финансовой организации, в том числе:	-	-	-	-
54	долговые ценные бумаги Правительства Российской Федерации	-	-	-	-
55	долговые ценные бумаги субъектов Российской Федерации и органов местного самоуправления	-	-	-	-
56	долговые ценные бумаги иностранных государств	-	-	-	-
57	долговые ценные бумаги кредитных организаций и банков- нерезидентов	-	-	-	-
58	долговые ценные бумаги некредитных финансовых организаций	-	-	-	-
59	долговые ценные бумаги нефинансовых организаций	-	-	-	-
60	займы выданные и депозиты в кредитных организациях и банках- нерезидентах, классифицируемые как оцениваемые по справедливой стоимости через прибыль или убыток по усмотрению некредитной финансовой организации, в том числе:	-	-	-	-
61	маржинальные займы, предоставленные физическим лицам	-	-	-	-
62	маржинальные займы, предоставленные юридическим лицам и индивидуальным предпринимателям	-	-	-	-
63	прочие выданные займы	-	-	-	-
64	депозиты в кредитных организациях и банках-нерезидентах	-	-	-	-

65	финансовые активы, оцениваемые по справедливой стоимости через прочий совокупный доход, в том числе:	-	-	-	-
66	долговые инструменты, оцениваемые по справедливой стоимости через прочий совокупный доход, в том числе:	-	-	-	-
67	долговые ценные бумаги Правительства Российской Федерации	-	-	-	-
68	долговые ценные бумаги субъектов Российской Федерации и органов местного самоуправления	-	-	-	-
69	долговые ценные бумаги иностранных государств	-	-	-	-
70	долговые ценные бумаги кредитных организаций и банков-нерезидентов	-	-	-	-
71	долговые ценные бумаги некредитных финансовых организаций	-	-	-	-
72	долговые ценные бумаги нефинансовых организаций	-	-	-	-
73	депозиты в кредитных организациях и банках-нерезидентах	-	-	-	-
74	маржинальные займы, предоставленные физическим лицам	-	-	-	-
75	маржинальные займы, предоставленные юридическим лицам и индивидуальным предпринимателям	-	-	-	-
76	прочие выданные займы	-	-	-	-
77	долговые инструменты, оцениваемые по справедливой стоимости через прочий совокупный доход, в том числе:	-	-	-	-
78	долговые ценные бумаги кредитных организаций и банков-нерезидентов	-	-	-	-
79	долговые ценные бумаги некредитных финансовых организаций	-	-	-	-
80	долговые ценные бумаги нефинансовых организаций	-	-	-	-
81	прочие долговые инструменты, оцениваемые по справедливой стоимости через прочий совокупный доход	-	-	-	-
82	инвестиции в дочерние предприятия	-	-	-	-
83	инвестиции в ассоциированные предприятия	-	-	-	-
84	инвестиции в совместно контролируемые предприятия	-	-	-	-
85	нефинансовые активы, в том числе:	-	-	-	-
86	основные средства (здания)	-	-	-	-
87	инвестиционное имущество	-	-	-	-
88	прочие активы, в том числе:	-	-	-	-
89	изменение справедливой стоимости объекта хеджирования	-	-	-	-
90	Обязательства, оцениваемые по справедливой стоимости, в том числе:	-	-	-	-
91	финансовые обязательства, в том числе:	-	-	-	-
92	финансовые обязательства, в обязательном порядке классифицируемые как оцениваемые по справедливой стоимости через прибыль или убыток, в том числе:	-	-	-	-
93	производные финансовые инструменты, по которым ожидается уменьшение экономических выгод, в том числе:	-	-	-	-
94	производные финансовые инструменты, базисным (базовым) активом которых является иностранная валюта, в том числе:	-	-	-	-
95	фьючерсы	-	-	-	-
96	форварды	-	-	-	-
97	опционы	-	-	-	-
98	свопы	-	-	-	-
99	прочие производные финансовые инструменты	-	-	-	-
100	производные финансовые инструменты, базисным (базовым) активом которых являются процентные ставки, в том числе:	-	-	-	-
101	фьючерсы	-	-	-	-
102	форварды	-	-	-	-
103	опционы	-	-	-	-
104	свопы	-	-	-	-
105	прочие производные финансовые инструменты	-	-	-	-
106	производные финансовые инструменты, базисным (базовым) активом которых являются ценные бумаги, в том числе:	-	-	-	-
107	фьючерсы	-	-	-	-
108	форварды	-	-	-	-
109	опционы	-	-	-	-
110	свопы	-	-	-	-
111	прочие производные финансовые инструменты	-	-	-	-
112	производные финансовые инструменты, базисным (базовым) активом которых являются драгоценные металлы, в том числе:	-	-	-	-
113	фьючерсы	-	-	-	-
114	форварды	-	-	-	-
115	опционы	-	-	-	-
116	свопы	-	-	-	-
117	прочие производные финансовые инструменты	-	-	-	-
118	производные финансовые инструменты, базисным (базовым) активом которых являются другие активы, в том числе:	-	-	-	-
119	фьючерсы	-	-	-	-
120	форварды	-	-	-	-
121	опционы	-	-	-	-
122	свопы	-	-	-	-
123	прочие производные финансовые инструменты	-	-	-	-
124	обязательства по обратной поставке ценных бумаг по договору репо	-	-	-	-
125	обязательства по возврату заимствованных ценных бумаг	-	-	-	-
126	встроенные производные финансовые инструменты, от которых ожидается уменьшение экономических выгод	-	-	-	-
127	финансовые обязательства, классифицируемые как оцениваемые по справедливой стоимости через прибыль или убыток по усмотрению некредитной финансовой организации, в том числе:	-	-	-	-
128	кредит, полученный в порядке расчетов по расчетному счету (овердрафт)	-	-	-	-
129	средства, привлеченные от государственных организаций	-	-	-	-
130	средства, привлеченные от кредитных организаций	-	-	-	-
131	средства, привлеченные от других юридических лиц	-	-	-	-
132	средства, привлеченные от физических лиц	-	-	-	-
133	выпущенные облигации	-	-	-	-
134	выпущенные векселя	-	-	-	-
135	нефинансовые обязательства	-	-	-	-


Генеральный директор  А.С. Осковский

Главный бухгалтер  О.С. Лусия

Примечание 59. События после окончания отчетного периода

Пояснения: События, произошедшие после окончания отчетного периода, которые могут оказать существенное влияние на бухгалтерскую отчетность отсутствуют.

Генеральный директор  А.Ю. Оскотский

Главный бухгалтер  О.С. Люсяя